



PREFEITURA MUNICIPAL DE VITÓRIA DA CONQUISTA
Secretaria de Finanças e Execução Orçamentária
Contadoria Geral

RREO

4^o Bimestre

2025

www.pmvc.ba.gov.br
Pç. Joaquim Correia, 55 - Centro
Fone: (77) 3424-8500
CEP 45000-907 - Vitória da Conquista - Bahia
www.pmvc.ba.gov.br

MUNICÍPIO VITÓRIA DA CONQUISTA - BA
RELATÓRIO RESUMIDO DA EXECUÇÃO ORÇAMENTÁRIA
BALANÇO ORÇAMENTÁRIO
ORÇAMENTO FISCAL E DE SEGURIDADE SOCIAL
4º BIMESTRE DE 2025 - JULHO A AGOSTO DE 2025

STN/SICONFI

RREO - Anexo I (LRF, Art. 52, inciso I, alíneas "a" e "b" do inciso II e §1º)

Em Reais

Recetas	Previsão Inicial	Previsão Atualizada (a)	Recetas Realizadas		Alé o Período (c)	% (c/a)	Saldo (e-c)		
			No Período (b)	%(b/a)					
RECEITAS (EXCETO INTRA-ORÇAMENTÁRIAS) (I)	1.891.049.856,47	1.891.549.856,47	249.915.944,53	13,21	970.314.468,65	51,30	921.235.387,83		
RECEITAS CORRENTES	1.753.331.240,40	1.753.831.240,40	244.384.956,53	13,93	961.795.305,42	54,84	792.635.734,98		
IMPOSTOS, TAXAS E CONTRIBUIÇÕES DE MELHORIA	503.290.024,13	503.290.024,13	60.557.747,45	12,03	237.154.481,53	47,12	266.135.542,68		
Impostos	438.255.224,08	438.255.224,08	56.426.090,18	12,88	216.641.242,71	49,43	221.613.981,37		
Taxas	65.034.800,05	65.034.800,05	4.131.657,27	6,33	20.513.238,82	31,54	44.521.561,23		
Contribuição de Melhoria									
CONTRIBUIÇÕES	27.500.000,00	27.500.000,00	4.050.876,45	14,73	15.953.369,98	58,01	11.546.630,02		
Contribuições Sociais									
Contribuições Econômicas									
Contribuições para Entidades Privadas de Serviço Social e de Formação									
Contribuição para o Custeio do Serviço de Iluminação Pública	27.500.000,00	27.500.000,00	4.050.876,45	14,73	15.953.369,98	58,01	11.546.630,02		
RECEITA PATRIMONIAL	32.184.525,54	32.184.525,54	3.574.075,50	11,10	12.019.699,58	37,35	20.164.825,56		
Exploração do Patrimônio Imobiliário do Estado	1.187.991,55	1.187.991,55	135.283,29	11,39	461.676,45	38,86	726.315,10		
Valores Mobiliários	16.996.533,99	16.996.533,99	1.914.260,41	11,26	7.138.683,01	42,00	9.857.850,98		
Delegação de Serviços Públicos Mediante Concessão, Permissão, A									
Exploração de Recursos Naturais	13.000.000,00	13.000.000,00	1.494.649,07	11,50	4.301.542,57	33,09	8.698.457,43		
Exploração do Patrimônio Intangível									
Cessão de Direitos									
Demais Receitas Patrimoniais	1.000.000,00	1.000.000,00	29.882,73	2,99	117.797,95	11,78	882.202,05		
RECEITA AGROPECUÁRIA									
RECEITA INDUSTRIAL									
RECEITA DE SERVIÇOS	660.000,00	660.000,00	9.730,82	1,47	32.023,36	4,85	627.976,64		
Serviços Administrativos e Comerciais Gerais	600.000,00	600.000,00			97,00	0,02	599.903,00		
Serviços e Atividades Referentes à Navegação e ao Transporte									
Serviços e Atividades referentes à Saúde									
Serviços e Atividades Financeiras									
Outros Serviços	60.000,00	60.000,00	9.730,82	16,22	31.926,36	53,21	28.073,64		
TRANSFERÊNCIAS CORRENTES	1.152.030.057,12	1.152.530.057,12	173.572.648,40	15,06	690.276.605,26	59,89	462.253.451,86		
Transferências de União e de suas Entidades	624.418.069,85	624.418.069,85	94.120.252,05	15,07	374.410.177,59	59,96	250.007.892,26		
Transferências dos Estados e do Distrito Federal e de suas Entidades	280.048.875,01	280.548.875,01	41.586.275,13	14,82	155.275.636,79	55,35	125.273.238,22		
Transferências dos Municípios e de suas Entidades									
Transferências de Instituições Privadas									
Transferências de Outras Instituições Públicas	247.563.112,26	247.563.112,26	37.866.121,22	15,30	160.589.303,49	64,87	86.973.808,77		
Transferências do Exterior									
Demais Transferências Correntes					1.487,39	(1.487,39)			
OUTRAS RECEITAS CORRENTES	37.666.633,61	37.666.633,61	2.819.877,91	6,96	6.359.325,31	16,88	31.307.308,30		
Multas Administrativas, Contratuais e Judiciais	31.011.865,70	31.011.865,70	1.236.812,48	3,99	3.769.766,01	12,16	27.242.099,69		
Indenizações, Restituições e Ressarcimentos	647.581,51	647.581,51	271.875,61	41,98	635.081,86	98,07	12.499,65		
Ben. Direitos e Valores Incorporados ao Patrimônio Público									
Multas e Juros de Mora das Receitas de Capital									
Demais Receitas Correntes	6.007.186,40	6.007.186,40	1.111.189,82	18,50	1.954.477,44	32,54	4.052.708,96		
RECEITAS DE CAPITAL	137.718.616,07	137.718.616,07	5.530.988,00	4,02	8.518.963,23	6,19	129.199.652,84		
OPERAÇÕES DE CRÉDITO	87.488.000,00	87.488.000,00					87.488.000,00		
Operações de Crédito - Mercado Interno	57.488.000,00	57.488.000,00					57.488.000,00		
Operações de Crédito - Mercado Externo	30.000.000,00	30.000.000,00					30.000.000,00		
ALIENAÇÃO DE BENS					374.550,00		(374.550,00)		
Alienação de Bens Móveis									
Alienação de Bens Imóveis					374.550,00		(374.550,00)		
Alienação de Bens Intangíveis									
AMORTIZAÇÕES DE EMPRÉSTIMOS									
TRANSFERÊNCIAS DE CAPITAL	50.230.616,07	50.230.616,07	5.530.988,00	11,01	8.144.413,23	16,21	42.086.202,84		
Transferências de União e de suas Entidades	50.230.616,07	50.230.616,07	5.530.988,00	11,01	8.144.413,23	16,21	42.086.202,84		
Transferências dos Estados e do Distrito Federal e de suas Entidades									
Transferências dos Municípios e de suas Entidades									
Transferências de Instituições Privadas									
Transferências de Outras Instituições Públicas									
Transferências do Exterior									
Demais Transferências de Capital									
OUTRAS RECEITAS DE CAPITAL									
Integração do Capital Social									
Remuneração das Disponibilidades do Tesouro									
Resgate de Títulos do Tesouro									
Demais Receitas de Capital									
RECEITAS (INTRA-ORÇAMENTÁRIAS) (II)									
SUBTOTAL DAS RECEITAS (III) = (I + II)	1.891.049.856,47	1.891.549.856,47	249.915.944,53	13,21	970.314.468,65	51,30	921.235.387,83		
OPERAÇÕES DE CRÉDITO / REFINANCIAMENTO (IV)									
Operações de Crédito - Mercado Interno									
Mobiliária									
Contratual									
Operações de Crédito - Mercado Externo									
Mobiliária									
Contratual									
TOTAL DAS RECEITAS (V) = (III + IV)	1.891.049.856,47	1.891.549.856,47	249.915.944,53	13,21	970.314.468,65	51,30	921.235.387,83		
DEFICIT (VI)									
TOTAL COM DEFICIT (VII) = (V + VI)	1.891.049.856,47	1.891.549.856,47	249.915.944,53	13,21	970.314.468,65	51,30	921.235.387,83		
SALDOS DE EXERCÍCIOS ANTERIORES		8.064.951,26					100,00		
Recursos Arrecadados em Exercícios Anteriores - RPPS									
Superávit Financeiro Utilizado para Créditos Adicionais		8.064.951,26					100,00		
DESPESAS									
	Dotação Inicial (d)	Dotação Atualizada (e)	Despesas Empenhadas		Saldo	Despesas Liquidadas		Saldo	Despesas Pagas Até o Período (j)
			No Período	Até Período (f)	(g) = (e - f)	No Período	Até Período (h)	(i) = (e - h)	
DESPESAS (EXCETO INTRA-ORÇAMENTÁRIAS) (VIII)	1.891.145.856,47	1.899.710.807,73	53.647.565,66	1.535.289.065,94	364.421.741,79	257.847.876,99	991.907.431,13	907.803.376,68	914.891.303,50
DESPESAS CORRENTES	1.606.392.980,53	1.605.480.474,02	46.849.383,09	1.406.113.072,94	199.367.401,08	238.569.036,01	923.637.914,65	681.842.559,37	856.470.949,46
PESSOAL E ENCARGOS SOCIAIS	748.214.730,31	753.424.730,31	3.927.597,94	741.172.561,83	12.252.168,48	117.635.863,58	470.503.982,19	282.920.748,12	433.059.241,06
JUROS E ENCARGOS DA DÍVIDA	25.000.000,00	35.420.000,00	3.300.000,00	35.420.000,00	0,00	7.312.609,92	26.762.333,61	8.657.666,39	26.762.333,61
OUTRAS DESPESAS CORRENTES	833.178.250,22	816.635.743,71	39.621.985,14	629.520.511,11	187.115.232,60	113.620.562,51	426.371.598,85	390.264.144,86	396.649.374,79
DESPESAS DE CAPITAL	283.752.875,94	293.230.333,71	6.798.182,57	129.175.993,00	164.054.340,71	19.278.840,98	68.269.516,48	274.960.817,23	58.420.354,04
INVESTIMENTOS	233.902.775,94	256.070.233,71	6.798.182,57	92.015.993,00	164.054.240,71	13.291.310,49	44.790.097,08	211.280.136,63	34.940.934,64
INVERSÕES FINANCEIRAS	100,00	100,00			100,00			100,00	
AMORTIZAÇÃO DA DÍVIDA	49.850.000,00	37.160.000,00		37.160.000,00		5.987.530,49	23.479.419,40	13.680.580,60	23.479.419,40
RESERVA DE CONTINGÊNCIA	1.000.000,00	1.000.000,00			1.000.000,00			1.000.000,00	
DESPESAS (INTRA-ORÇAMENTÁRIAS) (IX)									
SUBTOTAL DAS DESPESAS (X) = (VIII + IX)	1.891.145.856,47	1.899.710.807,73	53.647.565,66	1.535.289.065,94	364.421.741,79	257.847.876,99	991.907.431,13	907.803.376,68	914.891.303,50
AMORTIZAÇÃO DA DÍV. / REFINANCIAMENTO (XI)									
Amortização da Dívida Interna									
Dívida Mobiliária									
Dívida Contratual									
Amortização da Dívida Externa									
Dívida Mobiliária									
Dívida Contratual									
TOTAL DAS DESPESAS (XII) = (X + XI)	1.891.145.856,47	1.899.710.807,73	53.647.565,66	1.535.289.065,94	364.421.741,79	257.847.876,99	991.907.431,13	907.803.376,68	914.891.303,50

Filipe Rocha Santos

Coordenador(a) de Contas
 Contadora Geral
 Mat. 30598-8

Adriana Soares
 Prefeita Municipal

Secretaria Municipal de Planejamento e Controle Financeiro e Orçamentário
 Mat. 24533-2

MUNICÍPIO VITÓRIA DA CONQUISTA - BA
RELATÓRIO RESUMIDO DA EXECUÇÃO ORÇAMENTÁRIA
BALANÇO ORÇAMENTÁRIO
ORÇAMENTO FISCAL E DE SEGURIDADE SOCIAL
4º BIMESTRE DE 2025 - JULHO A AGOSTO DE 2025

STN/SICONFI

RREO - Anexo I (LRF, Art. 52, inciso I, alíneas "a" e "b" do inciso II e §1º)

Em Reais

SUPERAVIT (XIII)									55.423.165,15
TOTAL COM SUPERAVIT (XIV) = (XII + XIII)	1.891.145.856,47	1.899.710.807,73	53.647.565,66	1.535.289.065,94	364.421.741,79	257.847.876,99	991.907.431,13	907.803.376,60	970.314.468,65
RESERVA DO RPPS									

Receitas Intra	Previsão Inicial	Previsão Atualizada (a)	Receitas Realizadas			% (c/s)	Saldo (a-c)
			No Período (b)	%(b/a)	Até o Período (c)		
RECEITAS (INTRA-ORÇAMENTÁRIAS) (II)							
RECEITAS CORRENTES							
IMPOSTOS, TAXAS E CONTRIBUIÇÕES DE MELHORIA							
Impostos							
Taxas							
Contribuição de Melhoria							
CONTRIBUIÇÕES							
Contribuições Sociais							
Contribuições Econômicas							
Contribuições para Entidades Privadas de Serviço Social e de Formação Profissional							
Contribuição para o Custeio do Serviço de Iluminação Pública							
RECEITA PATRIMONIAL							
Exploração do Patrimônio Imobiliário do Estado							
Valores Mobiliários							
Delegação de Serviços Públicos Mediante Concessão, Permissão, Afetação ou Lei de Licitação							
Exploração de Recursos Naturais							
Exploração do Patrimônio Intangível							
Cessão de Direitos							
Demais Receitas Patrimoniais							
RECEITA AGROPECUÁRIA							
RECEITA INDUSTRIAL							
RECEITA DE SERVIÇOS							
Serviços Administrativos e Comerciais Gerais							
Serviços e Atividades Referentes à Navegação e ao Transporte							
Serviços e Atividades referentes à Saúde							
Serviços e Atividades Financeiras							
Outros Serviços							
TRANSFERÊNCIAS CORRENTES							
Transferências da União e de suas Entidades							
Transferências dos Estados e do Distrito Federal e de suas Entidades							
Transferências dos Municípios e de suas Entidades							
Transferências de Instituições Privadas							
Transferências de Outras Instituições Públicas							
Transferências do Exterior							
Demais Transferências Correntes							
OUTRAS RECEITAS CORRENTES							
Multas Administrativas, Contratuais e Judiciais							
Indenizações, Restituições e Ressarcimentos							
Bens, Direitos e Valores Incorporados ao Patrimônio Público							
Multas e Juros de Mora das Razões de Capital							
Demais Receitas Correntes							
RECEITAS DE CAPITAL							
OPERAÇÕES DE CRÉDITO							
Operações de Crédito - Mercado Interno							
Operações de Crédito - Mercado Externo							
ALIENAÇÃO DE BENS							
Alienação de Bens Móveis							
Alienação de Bens Imóveis							
Alienação de Bens Intangíveis							
AMORTIZAÇÕES DE EMPRÉSTIMOS							
TRANSFERÊNCIAS DE CAPITAL							
Transferências da União e de suas Entidades							
Transferências dos Estados e do Distrito Federal e de suas Entidades							
Transferências dos Municípios e de suas Entidades							
Transferências de Instituições Privadas							
Transferências de Outras Instituições Públicas							
Transferências do Exterior							
Demais Transferências de Capital							
OUTRAS RECEITAS DE CAPITAL							
Integralização do Capital Social							
Remuneração das Disponibilidades do Tesouro							
Resgate de Títulos do Tesouro							
Demais Receitas de Capital							

Despesas Intra	Dotação Inicial (d)	Dotação Atualizada (e)	Despesas Empenhadas		Saldo (g) = (e - f)	Despesas Liquidadas		Saldo (i) = (e - h)	Despesas Pagas Até o Período (j)
			No Período	Até Período (f)		No Período	Até Período (h)		
DESPESAS (INTRA-ORÇAMENTÁRIAS) (IX)									
DESPESAS CORRENTES									
PESSOAL E ENCARGOS SOCIAIS									
JUROS E ENCARGOS DA DÍVIDA									
OUTRAS DESPESAS CORRENTES									
DESPESAS DE CAPITAL									
INVESTIMENTOS									
INVERSÕES FINANCEIRAS									
AMORTIZAÇÃO DA DÍVIDA									
RESERVA DE CONTINGÊNCIA									

FONTE: Sistema de Administração de Finanças Públicas, Unidade Responsável: **Filipe Rocha de Sá**, Administração Fazendária E. Execução Orçamentária, Emissão: 26/09/2025, às 10:49:47

Filipe Rocha de Sá
 Coordenador de Contadoria Geral
 Mat. 30598-8

Adm. Ana Sheila Lemos Andrade
 Prefeita Municipal

Mateus Maciel de Aguiar
 Secretário Municipal de Transparência
 Controle e Planejamento Orçamentário
 Matr. 28002

MUNICÍPIO VITÓRIA DA CONQUISTA - BA
RELATÓRIO RESUMIDO DA EXECUÇÃO ORÇAMENTÁRIA
BALANÇO ORÇAMENTÁRIO
ORÇAMENTO FISCAL E DE SEGURIDADE SOCIAL
4º BIMESTRE DE 2025 - JULHO A AGOSTO DE 2025

STN/SICONFI

RREO - Anexo I (LRF, Art. 52, inciso I, alíneas "a" e "b" do inciso II e §1º)

Em Revisão

Mateus Nascimento Novais
Secretaria Municipal de Administração
Controladoria Geral do Município

Filipe Rocha Santos
Coordenador de
Contabilidade Geral
Mat. 30598-8

Adm. Ana Sheila Lemos Andrade
Prefeita Municipal

MUNICÍPIO VITÓRIA DA CONQUISTA - BA
RELATÓRIO RESUMIDO DA EXECUÇÃO ORÇAMENTÁRIA
DEMONSTRATIVO DA EXECUÇÃO DAS DESPESAS POR FUNÇÃO/SUBFUNÇÃO
ORÇAMENTO FISCAL E DE SEGURIDADE SOCIAL

STN/SICONFI

4º BIMESTRE DE 2025 - JULHO A AGOSTO DE 2025

RREG - Anexo 2 (LRF, Art. 52, inciso II, alínea "c")

Em Reais

FUNÇÃO/SUBFUNÇÃO	Dotação Inicial	Dotação Atualizada (a)	Despesas Empenhadas			Saldo (e) = (a - b)	Despesas Liquidadas			Saldo (e) = (a - d)
			No Período	Até Período (b)	% (b/total a)		No Período	Até Período (d)	% (d/total a)	
DESPESAS (EXCETO INTRA-ORÇAMENTÁRIAS) (I)	1.891.145.856,47	1.899.710.207,73	53.447.545,66	1.335.289.665,94	100,00	344.421.741,79	257.247.276,99	991.907.431,13	100,00	907.883.376,68
Legislativa	35.000.000,00	35.000.000,00	4.962.683,86	26.725.255,98	1,74	8.274.744,02	5.995.008,46	22.801.042,25	2,31	12.118.957,75
Ação Legislativa	35.000.000,00	35.000.000,00	4.962.683,86	26.725.255,98	1,74	8.274.744,02	5.995.008,46	22.801.042,25	2,31	12.118.957,75
Controle Externo										
Administração Geral										
Demais Subfunções										
Judiciária	8.453.769,95	8.453.769,95	74.474,55	5.463.893,55	0,36	2.990.676,40	1.071.676,05	4.383.737,14	0,43	4.158.832,81
Ação Judiciária										
Defesa do Interesse Público no Processo Judiciário	6.407.400,00	6.407.400,00	66.983,55	5.383.633,45	0,35	1.023.766,55	1.055.201,43	4.245.416,04	0,43	2.161.983,96
Administração Geral										
Demais Subfunções	2.046.369,95	2.046.369,95	7.491,00	79.460,10	0,01	1.966.909,85	16.474,60	58.321,10	0,01	1.988.048,85
Essencial à Justiça										
Defesa da Ordem Jurídica										
Representação Judicial e Extrajudicial										
Administração Geral										
Demais Subfunções										
Administração	157.220.316,51	169.459.564,43	6.815.763,39	119.956.128,14	7,81	49.503.436,29	22.578.668,07	82.897.475,77	8,36	86.561.888,66
Planejamento e Orçamento	2.588.580,56	2.678.580,56	277.045,95	2.518.098,58	0,16	160.481,98	490.425,68	1.828.579,60	0,18	850.000,96
Administração Geral	79.245.097,00	79.491.097,00	2.889.308,01	71.704.081,73	4,67	7.787.015,27	11.569.854,08	46.850.012,50	4,72	32.641.084,50
Administração Financeira	20.032.000,00	23.326.500,00	1.045.530,18	20.671.802,66	1,35	2.654.697,34	3.405.011,22	15.255.670,63	1,54	8.070.829,37
Controle Interno	3.664.330,00	4.072.330,00	47.085,19	3.087.425,33	0,20	984.904,67	698.485,31	2.980.986,37	0,30	1.091.343,63
Normatização e Fiscalização										
Terminologia da Informação										
Ordenamento Territorial										
Formação de Recursos Humanos	55.028,40	55.028,40	909,84	7.775,95	0,00	47.252,45	348,38	5.820,97	0,00	49.207,43
Administração de Receitas										
Administração de Concessões										
Comunicação Social	9.830.439,00	9.830.439,00	833.949,99	6.121.438,52	0,40	3.709.000,48	1.203.488,51	5.207.655,18	0,53	4.622.783,82
Demais Subfunções	41.804.841,55	50.005.589,47	1.721.934,23	15.945.505,37	1,03	34.160.084,10	5.211.054,89	10.768.950,52	1,09	39.236.638,95
Defesa Nacional										
Defesa Aérea										
Defesa Naval										
Defesa Terrestre										
Administração Geral										
Demais Subfunções	600.000,00	600.000,00		600.000,00	0,04			287.815,29	0,03	312.184,71
Policiamento										
Defesa Civil	600.000,00	600.000,00		600.000,00	0,04			287.815,29	0,03	312.184,71
Informação e Inteligência										
Administração Geral										
Demais Subfunções										
Relações Exteriores										
Relações Diplomáticas										
Cooperação Internacional										
Administração Geral										
Demais Subfunções	42.647.598,68	46.150.537,09	807.464,53	31.197.366,57	2,03	14.953.232,43	8.793.216,18	22.462.749,24	2,26	23.687.787,76
Assistência Social										
Assistência ao Idoso	1.200,00	46.200,00	(3.298,00)	14.741,80	0,00	31.458,20	14.667,18	14.667,18	0,00	31.532,82
Assistência à Pessoa com Deficiência										
Assistência à Criança e ao Adolescente	4.052.860,00	3.750.788,32	78.976,24	354.785,83	0,02	3.396.002,49	74.366,00	213.990,64	0,02	3.536.797,68
Assistência Comunitária	1.697.000,00	1.497.000,00	168.707,40	672.661,26	0,04	824.338,74	200.831,92	426.178,18	0,04	1.070.821,82
Administração Geral	27.820.812,20	30.888.912,20	(990.883,84)	24.612.195,74	1,60	6.276.716,46	4.712.039,38	19.191.019,85	1,93	11.897.892,35
Demais Subfunções	9.075.636,48	9.967.636,48	1.533.962,73	5.542.919,94	0,36	4.424.716,54	791.311,42	2.616.893,39	0,26	7.350.743,09
Previdência Social										
Previdência Básica										
Previdência do Regime Estatutário										
Previdência Complementar										
Previdência Especial										
Administração Geral										
Demais Subfunções	460.011.019,54	460.011.019,54	11.636.542,75	414.284.285,68	24,98	48.726.815,86	62.906.675,97	243.548.570,59	24,55	216.478.448,95
Saúde										
Atenção Básica	140.028.308,42	138.690.305,42	4.181.821,64	117.586.366,29	7,66	21.103.939,13	15.878.745,48	64.296.180,51	6,48	74.394.124,91
Assistência Hospitalar e Ambulatorial	203.328.000,00	204.144.003,00	6.306.899,97	185.427.311,19	12,08	18.716.691,81	32.191.187,32	123.388.928,92	12,44	80.755.074,08
Suporte Profilático e Terapêutico	10.595.000,00	10.595.000,00	1.046.930,97	8.438.301,14	0,55	2.156.698,86	1.211.682,53	4.930.020,88	0,50	5.664.979,12
Vigilância Sanitária	3.434.000,00	3.439.000,00		3.200.000,00	0,21	239.000,00	383.853,94	1.500.405,40	0,15	1.938.594,60
Vigilância Epidemiológica	26.126.000,00	26.143.000,00	265.597,46	25.087.336,12	1,63	1.055.663,88	3.443.288,50	12.954.653,12	1,31	13.188.346,88
Alimentação e Nutrição										
Administração Geral	69.299.711,12	69.799.711,12	(164.707,29)	67.344.890,94	4,39	2.454.820,18	8.594.606,23	31.314.513,19	3,16	38.485.197,93
Demais Subfunções	7.200.000,00	7.200.000,00		7.200.000,00	0,47		1.192.311,87	5.155.868,57	0,52	2.044.131,43
Trabalho	3.959.652,58	4.180.652,58	479.705,67	3.209.448,84	0,21	971.203,74	686.027,68	2.066.311,97	0,21	2.114.340,61
Proteção e Benefícios ao Trabalhador										
Relações de Trabalho										
Empregabilidade										
Fomento ao Trabalho										
Administração Geral	3.959.652,58	4.180.652,58	479.705,67	3.209.448,84	0,21	971.203,74	686.027,68	2.066.311,97	0,21	2.114.340,61
Demais Subfunções										
Educação	542.373.516,61	547.146.516,61	18.767.189,95	504.349.556,62	32,85	42.778.959,99	81.923.856,26	318.980.429,27	31,36	236.195.887,34
Ensino Fundamental	421.829.763,94	424.634.763,94	11.917.372,24	393.791.347,15	25,65	30.843.416,79	64.545.630,60	247.306.551,14	24,53	177.328.212,80
Ensino Médio										
Ensino Profissional										
Ensino Superior										
Educação Infantil	67.674.352,67	68.869.352,67	2.795.609,55	66.911.778,00	4,36	1.955.574,67	10.239.844,19	37.381.041,79	3,77	31.488.310,88
Educação de Jovens e Adultos	679.200,00	679.200,00		76.800,00	0,01	602.400,00		76.800,00	0,01	602.400,00
Educação Especial										
Educação Básica										

Adm. Ana Sheila Lemos Andrade

Prefeita Municipal

Mateus Nascimento Novais

Flipe Rocha Santos

Coordenador de Contadonia Geral
Mat. 30598-B

Assessoria de Planejamento e Controle

MUNICÍPIO VITÓRIA DA CONQUISTA - BA
RELATÓRIO RESUMIDO DA EXECUÇÃO ORÇAMENTÁRIA
DEMONSTRATIVO DA EXECUÇÃO DAS DESPESAS POR FUNÇÃO/SUBFUNÇÃO
ORÇAMENTO FISCAL E DE SEGURIDADE SOCIAL

STN/SICONFI

4º BIMESTRE DE 2025 - JULHO A AGOSTO DE 2025

RREO - Anexo 2 (LRF, Art. 52, inciso II, alínea "c")

Em Reais

FUNÇÃO/SUBFUNÇÃO	Dotação Inicial	Dotação Atualizada (a)	Despesas Empenhadas			Saldo (c) = (a - b)	Despesas Líquidas			Saldo (e) = (a - d)
			No Período	Até Período (b)	% (b/ total b)		No Período	Até Período (d)	% (d/ total d)	
Administração Geral										
Demais Subfunções	52.190.200,00	52.963.200,00	1.144.128,16	43.587.631,47	2,84	9.375.568,53	7.138.381,47	26.186.236,34	2,64	26.776.963,66
Cultura	17.238.293,49	23.746.778,79	246.558,50	16.850.174,41	1,10	6.896.596,38	4.300.237,01	14.586.458,19	1,47	9.160.312,60
Patrimônio Histórico, Artístico e Arqueológico										
Difusão Cultural	10.548.763,33	12.725.658,13	140.503,54	9.240.398,66	0,60	3.485.259,47	1.575.123,23	7.899.200,44	0,80	4.826.457,69
Administração Geral										
Demais Subfunções	6.689.530,16	11.021.112,66	106.054,96	7.609.775,75	0,50	3.411.336,91	2.725.113,78	6.687.257,75	0,67	4.333.854,91
Direitos da Cidadania	2.291.894,64	2.266.894,64	(5.470,73)	24.551,36	0,00	2.242.343,28	2.741,26	16.890,52	0,00	2.250.004,12
Custódia e Reintegração Social										
Direitos Individuais, Coletivos e Difusos	2.291.894,64	2.266.894,64	(5.470,73)	24.551,36	0,00	2.242.343,28	2.741,26	16.890,52	0,00	2.250.004,12
Assistência aos Povos Indígenas										
Administração Geral										
Demais Subfunções										
Urbanismo	410.022.287,81	394.138.128,33	6.837.582,77	266.369.865,25	17,35	127.768.343,08	47.632.607,97	185.819.189,44	18,73	248.319.838,89
Infra-Estrutura Urbana	148.570.253,03	134.937.975,95	(1.471.679,39)	52.350.394,09	3,41	82.587.581,86	4.423.821,10	32.716.230,07	3,30	102.221.745,88
Serviços Urbanos	149.408.320,26	149.208.320,26	8.139.405,01	113.145.087,69	7,37	36.063.232,57	23.911.342,54	71.001.724,24	7,16	78.206.596,02
Transportes Coletivos Urbanos	109.724.060,06	107.955.777,56	2.035.552,91	100.256.190,03	6,53	7.699.587,53	19.203.072,83	81.783.267,43	8,25	26.172.510,13
Administração Geral										
Demais Subfunções	2.319.654,56	2.036.154,56	114.304,24	618.193,44	0,04	1.417.961,12	94.371,50	317.967,70	0,03	1.718.186,86
Habituação	1.609.978,50	1.164.978,50	155.347,42	718.528,24	0,05	454.458,34	220.205,53	388.982,87	0,04	775.995,71
Habituação Rural										
Habituação Urbana	1.213.678,58	813.678,58	142.857,14	371.428,56	0,04	242.250,02	211.490,33	358.804,37	0,04	454.874,21
Administração Geral										
Demais Subfunções	396.300,00	351.300,00	(2.490,28)	139.091,68	0,01	212.208,32	8.715,00	30.178,50	0,00	321.121,50
Saneamento	10.000,00	10.000,00				10.000,00				10,000,00
Saneamento Básico Rural										
Saneamento Básico Urbano										
Administração Geral										
Demais Subfunções	10.000,00	10.000,00				10.000,00				10,000,00
Saneamento Ambiental	14.065.447,98	14.853.877,14	69.865,23	9.882.181,09	0,59	4.971.696,05	1.322.242,14	6.556.051,77	0,64	7.497.825,37
Preservação e Conservação Ambiental	7.232.017,78	7.482.007,78	(17.146,42)	3.770.823,58	0,25	3.711.184,20	311.780,70	2.476.632,38	0,25	5.005.375,40
Controle Ambiental	6.393.430,20	6.131.869,36	87.011,64	5.311.357,51	0,35	820.511,85	1.010.461,44	4.079.419,39	0,41	2.052.449,97
Recuperação de Áreas Degradadas	115.000,00	115.000,00				115.000,00				115,000,00
Recursos Hídricos	325.000,00	325.000,00				325.000,00				325,000,00
Meteorologia										
Administração Geral										
Demais Subfunções										
Ciência e Tecnologia	350.000,00	350.000,00				350.000,00				350,000,00
Desenvolvimento Científico										
Desenvolvimento Tecnológico e Engenharia	350.000,00	350.000,00				350.000,00				350,000,00
Difusão do Conhecimento Científico e Tecnológico										
Administração Geral										
Demais Subfunções										
Agricultura	71.144.554,51	71.098.382,65	2.735.338,43	29.303.687,38	1,91	41.794.725,27	6.739.067,71	23.393.178,65	2,36	47.705.204,00
Abastecimento	30.000,00	20.000,00				20.000,00				20,000,00
Extensão Rural	61.850.554,51	61.955.728,34	1.247.296,22	24.257.142,69	1,58	37.698.585,65	5.709.753,66	19.889.241,39	2,01	42.066.486,95
Irrigação										
Promoção da Produção Agropecuária										
Defesa Agropecuária										
Administração Geral										
Demais Subfunções	9.264.000,00	9.122.654,31	1.488.042,21	5.046.514,69	0,33	4.076.139,62	1.029.314,05	3.503.937,26	0,35	5.618.717,05
Organização Agrária										
Reforma Agrária										
Colonização										
Administração Geral										
Demais Subfunções										
Indústria										
Promoção Industrial										
Produção Industrial										
Mineração										
Propriedade Industrial										
Normalização e Qualidade										
Administração Geral										
Demais Subfunções										
Comércio e Serviços										
Promoção Comercial										
Comercialização										
Comércio Exterior										
Serviços Financeiros										
Turismo										
Administração Geral										
Demais Subfunções										
Comunicações										
Comunicações Postais										
Telecomunicações										
Administração Geral										
Demais Subfunções										
Energia										
Conservação de Energia										
Energia Elétrica										
Combustíveis Minerais										
Biocombustíveis										
Administração Geral										
Demais Subfunções										
Transporte	15.700.200,00	14.000.200,00	(236.906,50)	8.876.103,79	0,58	5.124.096,21	1.852.517,31	4.734.025,78	0,40	9.266.174,22

Filipe Rocha Santos
 Coordenador de
 Contadoria Geral
 Mat. 30598-8

Adm. Ana Sheila Lemos Andrade
 Prefeita Municipal

Waleus Nascimento Novais
 Secretário de Finanças e Administração
 Contador de Finanças e Contabilidade

MUNICÍPIO VITÓRIA DA CONQUISTA - BA
 RELATÓRIO RESUMIDO DA EXECUÇÃO ORÇAMENTÁRIA
 DEMONSTRATIVO DA EXECUÇÃO DAS DESPESAS POR FUNÇÃO/SUBFUNÇÃO
 ORÇAMENTO FISCAL E DE SEGURIDADE SOCIAL

STN/SICONFI

4º BIMESTRE DE 2025 - JULHO A AGOSTO DE 2025

RREO - Anexo 2 (LRF, Art. 52, inciso II, alínea "c")

Em Reais

FUNÇÃO/SUBFUNÇÃO	Dotação Inicial	Dotação Atualizada (a)	Despesas Empenhadas			Saldo (c) = (a - b)	Despesas Liquidadas			Saldo (e) = (a - d)
			No Período	Até Período (b)	% (b/ total b)		No Período	Até Período (d)	% (d/ total d)	
Transporte Aéreo										
Transporte Rodoviário	15.700.200,00	14.000.200,00	(236.908,50)	8.876.103,79	0,58	5.124.096,21	1.052.517,31	4.734.025,78	0,48	9.266.174,22
Transporte Ferroviário										
Transporte Aquaviário										
Transportes Especiais										
Administração Geral										
Demais Subfunções										
Desporto e Lazer	11.227.415,49	9.227.415,49	1.507,85	665.019,04	0,04	8.562.396,45	93.501,46	416.526,41	0,04	8.916.889,88
Desporto de Rendimento										
Desporto Comunitário	10.317.415,49	8.217.415,49		537.227,19	0,04	7.679.688,30	6.015,96	290.742,41	0,03	7.926.673,08
Lazer	910.000,00	1.010.000,00	1.507,85	127.291,85	0,01	882.708,15	87.485,50	125.784,00	0,01	884.216,00
Administração Geral										
Demais Subfunções										
Encargos Especiais	96.220.000,00	97.452.800,00	3.300.000,00	97.602.000,00	6,36	50.000,00	15.535.628,13	66.605.595,90	6,71	31.046.404,02
Refinanciamento da Dívida Interna										
Refinanciamento da Dívida Externa										
Serviço da Dívida Interna	31.220.000,00	34.922.000,00		34.872.000,00	2,27	50.000,00	3.915.716,90	22.757.139,14	2,29	12.164.860,86
Serviço da Dívida Externa										
Transferências										
Outros Encargos Especiais										
Transferências para a Educação Básica										
Demais Subfunções	65.000.000,00	62.730.000,00	3.300.000,00	62.730.000,00	4,09		11.619.911,23	43.848.456,84	4,42	18.881.543,16
Reserva de Contingência	1.000.000,00	1.800.000,00				1.800.000,00				1.800.000,00
DESPESAS (INTRA-ORÇAMENTÁRIAS) (II)										
TOTAL (III) = (I + II)	1.291.145.836,47	1.299.710.287,73	53.647.565,66	1.535.289.065,94	186,00	364.421.741,79	257.847.876,99	991.987.511,13	180,50	987.885.576,48

Mateus Nascimento Novais
 Secretário de Administração
 Controlador Interno do Município
 Matr. 21.000

Filipe Rocha Santos
 Coordenador de
 Contadoria Geral
 Mat. 30598-8


 Adm. Ana Sheila Lemos Andrade
 Prefeita Municipal

MUNICÍPIO VITÓRIA DA CONQUISTA - BA
RELATÓRIO RESUMIDO DA EXECUÇÃO ORÇAMENTÁRIA
DEMONSTRATIVO DA EXECUÇÃO DAS DESPESAS POR FUNÇÃO/SUBFUNÇÃO
ORÇAMENTO FISCAL E DE SEGURIDADE SOCIAL

STN/SICONFI

4º BIMESTRE DE 2025 - JULHO A AGOSTO DE 2025

RREO - Anexo 2 (LRF, Art. 52, inciso II, alínea "c")

Em Reais

FUNÇÃO/SUBFUNÇÃO - INTRA	Dotação Inicial	Dotação Atualizada (a)	Despesas Empenhadas			Saldo (c) = (a - b)	Despesas Liquidadas			Saldo (e) = (a - d)
			No Período	Até Período (b)	% (b/total b)		No Período	Até Período (d)	% (d/total d)	
DESPESAS (INTRA-ORÇAMENTÁRIAS) (II)										
Legislativa										
Ação Legislativa										
Controle Externo										
Administração Geral										
Demais Subfunções										
Judiciária										
Ação Judiciária										
Defesa do Interesse Público no Processo Judiciário										
Administração Geral										
Demais Subfunções										
Essencial à Justiça										
Defesa da Ordem Jurídica										
Representação Judicial e Extrajudicial										
Administração Geral										
Demais Subfunções										
Administração										
Planejamento e Orçamento										
Administração Geral										
Administração Financeira										
Controle Interno										
Normatização e Fiscalização										
Tecnologia da Informação										
Ordenamento Territorial										
Formação de Recursos Humanos										
Administração de Recursos										
Administração de Concessões										
Comunicação Social										
Demais Subfunções										
Defesa Nacional										
Defesa Aérea										
Defesa Naval										
Defesa Terrestre										
Administração Geral										
Demais Subfunções										
Segurança Pública										
Policiamento										
Defesa Civil										
Informação e Inteligência										
Administração Geral										
Demais Subfunções										
Relações Exteriores										
Relações Diplomáticas										
Cooperação Internacional										
Administração Geral										
Demais Subfunções										
Assistência Social										
Assistência ao Idoso										
Assistência à Pessoa com Deficiência										
Assistência à Criança e ao Adolescente										
Assistência Comunitária										
Administração Geral										
Demais Subfunções										
Previdência Social										
Previdência Básica										
Previdência do Regime Estatutário										
Previdência Complementar										
Previdência Especial										
Administração Geral										
Demais Subfunções										
Saúde										
Atenção Básica										
Assistência Hospitalar e Ambulatorial										
Suporte Profilático e Terapêutico										
Vigilância Sanitária										
Vigilância Epidemiológica										
Alimentação e Nutrição										
Administração Geral										
Demais Subfunções										
Trabalho										
Proteção e Benefícios ao Trabalhador										
Relações de Trabalho										
Empregabilidade										
Fomento ao Trabalho										
Administração Geral										
Demais Subfunções										
Educação										
Ensino Fundamental										
Ensino Médio										
Ensino Profissional										
Ensino Superior										
Educação Infantil										
Educação de Jovens e Adultos										
Educação Especial										
Educação Básica										

Filipe Rocha Santos

Coordenador de
 Contadonia Geral
 Mat. 30598-8



Adm. Ana Sheila Leivas Andrade
 Prefeita Municipal

Mateus Nascimento Novais
 Secretário de Administração
 Controlador de Custos e Orçamento

MUNICÍPIO VITÓRIA DA CONQUISTA - BA
 RELATÓRIO RESUMIDO DA EXECUÇÃO ORÇAMENTÁRIA
 DEMONSTRATIVO DA EXECUÇÃO DAS DESPESAS POR FUNÇÃO/SUBFUNÇÃO
 ORÇAMENTO FISCAL E DE SEGURIDADE SOCIAL


STN/SICONFI

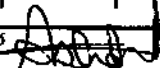
4º BIMESTRE DE 2025 - JULHO A AGOSTO DE 2025

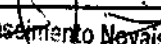
RREO - Anexo 2 (LRF, Art. 52, inciso II, alínea "c")

Em Reais

FUNÇÃO/SUBFUNÇÃO - INTRA	Dotação Inicial	Dotação Atualizada (a)	Despesas Empenhadas			Saldo (c) = (a - b)	Despesas Liquidadas			Saldo (e) = (a - d)
			No Período	Até Período (b)	% (b/total b)		No Período	Até Período (d)	% (d/total d)	
Administração Geral										
Demais Subfunções										
Cultura										
Patrimônio Histórico, Artístico e Arqueológico										
Diffusão Cultural										
Administração Geral										
Demais Subfunções										
Distritos da Cidadania										
Custódia e Reintegração Social										
Direitos Individuais, Coletivos e Difusos										
Assistência aos Povos Indígenas										
Administração Geral										
Demais Subfunções										
Urbanismo										
Infra-Estrutura Urbana										
Serviços Urbanos										
Transportes Coletivos Urbanos										
Administração Geral										
Demais Subfunções										
Habituação										
Habituação Rural										
Habituação Urbana										
Administração Geral										
Demais Subfunções										
Saneamento										
Saneamento Básico Rural										
Saneamento Básico Urbano										
Administração Geral										
Demais Subfunções										
Gestão Ambiental										
Preservação e Conservação Ambiental										
Controle Ambiental										
Recuperação de Áreas Degradadas										
Recursos Hídricos										
Meteorologia										
Administração Geral										
Demais Subfunções										
Ciência e Tecnologia										
Desenvolvimento Científico										
Desenvolvimento Tecnológico e Engenharia										
Diffusão do Conhecimento Científico e Tecnológico										
Administração Geral										
Demais Subfunções										
Agricultura										
Abastecimento										
Extensão Rural										
Irrigação										
Promoção da Produção Agropecuária										
Defesa Agropecuária										
Administração Geral										
Demais Subfunções										
Organização Agrária										
Reforma Agrária										
Colonização										
Administração Geral										
Demais Subfunções										
Indústria										
Promoção Industrial										
Produção Industrial										
Mineração										
Propriedade Industrial										
Normalização e Qualidade										
Administração Geral										
Demais Subfunções										
Comércio e Serviços										
Promoção Comercial										
Comercialização										
Comércio Exterior										
Serviços Financeiros										
Turismo										
Administração Geral										
Demais Subfunções										
Comunicações										
Comunicações Postais										
Telecomunicações										
Administração Geral										
Demais Subfunções										
Energia										
Conservação de Energia										
Energia Elétrica										
Combustíveis Minerais										
Biocombustíveis										
Administração Geral										
Demais Subfunções										
Transporte										

 **Filipe Rocha Santos**
 Coordenador de
 Contadoria Geral
 Mat. 30598-8


Adm. Ana Sheila Lemos Araújo
 Prefeita Municipal


Mateus Nascimento Novais
 Secretário de Administração
 Contadoria Municipal

MUNICÍPIO VITÓRIA DA CONQUISTA - BA
RELATÓRIO RESUMIDO DA EXECUÇÃO ORÇAMENTÁRIA
DEMONSTRATIVO DA EXECUÇÃO DAS DESPESAS POR FUNÇÃO/SUBFUNÇÃO
ORÇAMENTO FISCAL E DE SEGURIDADE SOCIAL
4º BIMESTRE DE 2025 - JULHO A AGOSTO DE 2025

STN/SICONFI

RREO - Anexo 2 (LRF, Art. 52, inciso II, alínea "c")

Em Reais

FUNÇÃO/SUBFUNÇÃO - INTRA	Dotação Inicial	Dotação Atualizada (a)	Despesa Empenhadas			Saldo (c) = (a - b)	Despesa Liquidadas			Saldo (e) = (a - d)
			No Período	Até Período (b)	% (b/ total b)		No Período	Até Período (d)	% (d/ total d)	
Transporte Aéreo										
Transporte Rodoviário										
Transporte Ferroviário										
Transporte Aquaviário										
Transportes Especiais										
Administração Geral										
Demais Subfunções										
Desporto e Lazer										
Desporto de Rendimento										
Desporto Comunitário										
Lazer										
Administração Geral										
Demais Subfunções										
Encargos Especiais										
Refinanciamento de Dívida Interna										
Refinanciamento de Dívida Externa										
Serviço de Dívida Interna										
Serviço de Dívida Externa										
Transferências										
Outros Encargos Especiais										
Transferências para a Educação Básica										
Demais Subfunções										
Reserva de Contingência										
TOTAL DA INTRA										

FONTE: Sistema de Administração de Finanças Públicas, Unidade Responsável: Apoio Da Administração Fazendária E Execução Orçamentária. Emissão: 26/09/2025, às 10:51:59

[Handwritten signature]
 SECRETARIA DE ADMINISTRAÇÃO NOVITAS
 SECRETARIA DE ADMINISTRAÇÃO NOVITAS
 SECRETARIA DE ADMINISTRAÇÃO NOVITAS

Filipe Rocha
 Coordenador de
 Contabilidade Geral
 Matr. 30598-8

[Handwritten signature]
 Adm. Ana Sheila Lemos Andrade
 Prefeita Municipal

MUNICÍPIO VITÓRIA DA CONQUISTA - BA
RELATÓRIO RESUMIDO DA EXECUÇÃO ORÇAMENTÁRIA
DEMONSTRATIVO DA RECEITA CORRENTE LÍQUIDA
ORÇAMENTO FISCAL E DA SEGURIDADE SOCIAL
4º BIMESTRE DE 2025 - SETEMBRO DE 2024 A AGOSTO DE 2025
REDO - ANEXO 3 (LRF, Art. 53, Inciso I)

ESPECIFICAÇÃO	EVOLUÇÃO DA RECEITA REALIZADA NOS ÚLTIMOS 12 MESES												TOTAL (ÚLTIMOS 12 MESES)	PREVISÃO ATUALIZADA 2025
	SET/2024	OUT/2024	NOV/2024	DEZ/2024	JAN/2025	FEV/2025	MAR/2025	ABR/2025	MAI/2025	JUN/2025	JUL/2025	AGO/2025		
RECEITAS CORRENTES (1)	109.219.414,47	112.666.109,87	127.719.264,60	145.251.977,59	131.856.792,85	139.258.864,10	131.143.005,44	125.816.823,15	117.915.041,10	120.263.680,27	136.639.521,92	122.896.932,20	1.518.636.432,17	1.596.739.898,03
Impostos, Taxas e Contribuições de Melhoria	24.017.710,87	26.000.611,29	27.700.296,61	34.459.701,84	22.885.772,85	29.361.959,99	38.488.437,18	35.339.573,02	24.211.707,85	26.309.283,19	31.379.540,19	29.178.207,26	344.332.802,14	503.290.024,13
IPTU	3.920.433,52	5.133.516,20	2.804.926,64	3.402.818,97	2.636.872,18	5.151.852,23	19.420.923,99	11.532.725,85	6.056.529,89	5.497.144,89	6.047.526,31	6.078.827,89	77.683.498,56	92.869.827,03
ISS	12.429.312,50	13.027.911,46	12.998.598,34	14.406.643,43	12.541.924,71	11.649.282,54	12.008.397,73	12.010.536,58	12.157.602,81	12.279.112,88	13.493.391,92	13.734.969,04	152.737.683,96	218.835.177,08
ITBI	3.121.013,34	2.881.706,01	2.487.989,53	2.889.534,74	2.351.887,52	2.707.416,04	2.131.516,29	2.902.535,59	3.367.959,93	2.930.666,46	3.515.959,77	3.641.330,87	34.929.516,00	62.850.070,62
IRRF	3.327.512,79	3.333.409,31	3.326.061,77	12.585.571,70	3.942.635,44	5.499.191,81	6.877.689,73	6.161.826,78	735.949,73	3.853.571,02	6.167.598,35	3.746.416,03	53.367.434,40	63.700.149,35
Outras Impostos, Taxas e Contribuições de Melhoria	1.219.438,78	1.624.068,31	1.082.720,33	1.175.132,98	1.413.253,00	4.354.217,37	4.239.909,44	2.731.948,31	1.893.665,49	1.748.587,94	2.155.063,84	1.976.663,43	25.614.669,22	65.034.890,05
Contribuições	1.860.595,90	1.827.159,86	1.944.104,66	1.818.992,03	1.990.803,59	1.923.969,09	1.191.954,61	1.817.505,64	2.084.095,55	2.140.425,35	2.110.451,10	1.940.425,35	23.409.222,43	27.500.000,00
Contribuição do Idoso	778.802,99	2.189.661,08	1.729.315,20	2.006.790,93	1.179.084,93	1.360.644,93	1.128.813,23	1.490.488,61	1.439.703,17	864.887,66	1.592.354,14	1.981.721,36	30.918.870,18	32.184.525,54
Receita Patrimonial	727.793,79	784.394,99	577.591,82	640.908,87	611.139,86	901.217,33	1.071.243,37	893.974,24	961.237,67	785.608,13	963.137,80	951.122,61	9.869.372,48	16.996.533,99
Outras Receitas Patrimoniais	51.009,208	1.405.266,09	14.146.323,38	565.882,06	567.945,02	459.425,60	1.057.571,86	596.514,37	478.465,50	61.279,53	629.216,34	1.030.596,75	21.049.497,70	15.187.991,55
Receita Agropecuária														
Receita Industrial														
Receita de Serviços	4.153,49	4.402,57	2.863,64	2.995,94	4.474,23	3.357,66	3.753,12	3.921,09	3.266,51	3.519,93	4.447,00	5.283,82	46.439,00	660.000,00
Transferências Correntes	81.777.438,58	81.890.356,12	87.686.546,18	106.962.242,71	104.179.582,60	105.932.048,05	88.125.976,25	85.884.346,82	89.472.050,74	90.353.618,42	100.535.518,68	87.776.627,31	1.110.577.352,27	1.253.438.696,75
Cota-Parte do FPM	14.853.426,83	12.424.659,63	15.904.131,90	25.659.338,91	13.821.897,26	21.231.159,18	13.981.695,07	14.207.787,99	18.124.048,08	18.615.887,50	19.566.461,87	15.077.042,22	205.467.536,64	249.181.312,85
Cota-Parte do ICMS	15.406.294,07	19.292.059,94	17.296.347,49	19.494.905,00	18.052.075,88	18.565.975,42	16.382.282,03	18.488.074,62	17.351.425,94	16.096.376,89	20.085.908,22	17.683.526,70	214.295.253,30	256.691.762,42
Cota-Parte do IPVA	4.111.208,02	4.274.514,89	3.921.485,58	3.453.102,80	3.866.044,45	13.310.067,93	2.881.180,36	2.739.376,39	3.561.654,23	2.801.234,64	4.516.111,83	4.908.308,70	54.344.890,02	68.677.042,60
Cota-Parte do ITR	20.235,07	102.750,46	27.447,21	23.721,50	21.852,48	4.060,05	3.992,45	1.355,81	6.495,57	2.335,25	1.006,90	2.350,59	217.603,14	140.882,85
Transferências de LC 61/1989	159.031,08	107.971,02	119.505,33	140.769,13	89.243,84	101.024,62	110.018,77	103.294,85	100.353,00	114.243,89	98.018,72	108.272,84	1.352.147,09	1.514.590,51
Transferências de FUNDEB	25.028.784,49	29.109.417,54	29.735.239,12	32.214.712,14	47.977.068,75	31.756.331,91	25.622.281,48	30.670.608,50	30.875.281,30	31.126.533,15	29.315.727,78	30.425.880,24	373.857.866,40	370.208.518,87
Outras Transferências Correntes	22.198.456,83	16.578.983,34	20.681.989,55	25.975.693,23	18.351.399,94	20.863.428,94	29.144.526,09	19.673.848,86	19.452.792,62	21.597.066,50	26.943.283,36	19.570.646,02	261.042.055,68	308.024.586,65
Outras Receitas Correntes	780.709,83	753.918,95	661.538,21	801.253,85	81.074,70	676.884,38	494.069,05	480.987,97	704.217,28	566.214,02	916.210,81	1.703.667,10	9.356.746,15	37.666.633,61
REDOÇÕES (II)	6.238.534,04	7.218.796,66	7.429.882,28	8.165.498,35	7.552.373,86	10.642.152,31	6.649.839,83	7.087.318,71	7.808.724,60	7.583.166,71	7.206.132,15	7.534.365,44	91.036.874,94	102.908.639,63
Contribuição do Servidor para o Plano de Previdência														
Contribuição Financeira entre Regimes de Previdência														
Ratificação de Aplicações de Recursos Previdenciários														
Dedução de Receita para Formação do FUNDEB	6.238.534,04	7.218.796,66	7.429.882,28	8.165.498,35	7.552.373,86	10.642.152,31	6.649.839,83	7.087.318,71	7.808.724,60	7.583.166,71	7.206.132,15	7.534.365,44	91.036.874,94	102.908.639,63
RECEITA CORRENTE LÍQUIDA (III) = (I - II)	102.980.877,43	105.447.313,21	120.289.382,32	137.086.479,25	124.304.418,99	128.616.711,79	124.493.175,61	117.229.504,44	110.106.316,50	112.760.521,56	129.333.389,77	115.362.566,76	1.427.599.557,23	1.753.831.240,40
(*) Transferências obrigatórias de União relativas às emendas de emenda (Lei 166-A, B, C, D, E, F, G, H, I, J, K, L, M, N, O, P, Q, R, S, T, U, V, W, X, Y, Z, AA, AB, AC, AD, AE, AF, AG, AH, AI, AJ, AK, AL, AM, AN, AO, AP, AQ, AR, AS, AT, AU, AV, AW, AX, AY, AZ, BA, BB, BC, BD, BE, BF, BG, BH, BI, BJ, BK, BL, BM, BN, BO, BP, BQ, BR, BS, BT, BU, BV, BW, BX, BY, BZ, CA, CB, CC, CD, CE, CF, CG, CH, CI, CJ, CK, CL, CM, CN, CO, CP, CQ, CR, CS, CT, CU, CV, CW, CX, CY, CZ, DA, DB, DC, DD, DE, DF, DG, DH, DI, DJ, DK, DL, DM, DN, DO, DP, DQ, DR, DS, DT, DU, DV, DW, DX, DY, DZ, EA, EB, EC, ED, EE, EF, EG, EH, EI, EJ, EK, EL, EM, EN, EO, EP, EQ, ER, ES, ET, EU, EV, EW, EX, EY, EZ, FA, FB, FC, FD, FE, FF, FG, FH, FI, FJ, FK, FL, FM, FN, FO, FP, FQ, FR, FS, FT, FU, FV, FW, FX, FY, FZ, GA, GB, GC, GD, GE, GF, GG, GH, GI, GJ, GK, GL, GM, GN, GO, GP, GQ, GR, GS, GT, GU, GV, GW, GX, GY, GZ, HA, HB, HC, HD, HE, HF, HG, HH, HI, HJ, HK, HL, HM, HN, HO, HP, HQ, HR, HS, HT, HU, HV, HW, HX, HY, HZ, IA, IB, IC, ID, IE, IF, IG, IH, II, IJ, IK, IL, IM, IN, IO, IP, IQ, IR, IS, IT, IU, IV, IW, IX, IY, IZ, JA, JB, JC, JD, JE, JF, JG, JH, JI, JJ, JK, JL, JM, JN, JO, JP, JQ, JR, JS, JT, JU, JV, JW, JX, JY, JZ, KA, KB, KC, KD, KE, KF, KG, KH, KI, KJ, KK, KL, KM, KN, KO, KP, KQ, KR, KS, KT, KU, KV, KW, KX, KY, KZ, LA, LB, LC, LD, LE, LF, LG, LH, LI, LJ, LK, LL, LM, LN, LO, LP, LQ, LR, LS, LT, LU, LV, LW, LX, LY, LZ, MA, MB, MC, MD, ME, MF, MG, MH, MI, MJ, MK, ML, MN, MO, MP, MQ, MR, MS, MT, MU, MV, MW, MX, MY, MZ, NA, NB, NC, ND, NE, NF, NG, NH, NI, NJ, NK, NL, NM, NO, NP, NQ, NR, NS, NT, NU, NV, NW, NX, NY, NZ, OA, OB, OC, OD, OE, OF, OG, OH, OI, OJ, OK, OL, OM, ON, OO, OP, OQ, OR, OS, OT, OU, OV, OW, OX, OY, OZ, PA, PB, PC, PD, PE, PF, PG, PH, PI, PJ, PK, PL, PM, PN, PO, PP, PQ, PR, PS, PT, PU, PV, PW, PX, PY, PZ, QA, QB, QC, QD, QE, QF, QG, QH, QI, QJ, QK, QL, QM, QN, QO, QP, QQ, QR, QS, QT, QU, QV, QW, QX, QY, QZ, RA, RB, RC, RD, RE, RF, RG, RH, RI, RJ, RK, RL, RM, RN, RO, RP, RQ, RR, RS, RT, RU, RV, RW, RX, RY, RZ, SA, SB, SC, SD, SE, SF, SG, SH, SI, SJ, SK, SL, SM, SN, SO, SP, SQ, SR, SS, ST, SU, SV, SW, SX, SY, SZ, TA, TB, TC, TD, TE, TF, TG, TH, TI, TJ, TK, TL, TM, TN, TO, TP, TQ, TR, TS, TT, TU, TV, TW, TX, TY, TZ, UA, UB, UC, UD, UE, UF, UG, UH, UI, UJ, UK, UL, UM, UN, UO, UP, UQ, UR, US, UT, UY, UZ, VA, VB, VC, VD, VE, VF, VG, VH, VI, VJ, VK, VL, VM, VN, VO, VP, VQ, VR, VS, VT, VU, VV, VW, VX, VY, VZ, WA, WB, WC, WD, WE, WF, WG, WH, WI, WJ, WK, WL, WM, WN, WO, WP, WQ, WR, WS, WT, WY, WZ, XA, XB, XC, XD, XE, XF, XG, XH, XI, XJ, XK, XL, XM, XN, XO, XP, XQ, XR, XS, XT, XU, XV, XW, XX, XY, XZ, YA, YB, YC, YD, YE, YF, YG, YH, YI, YJ, YK, YL, YM, YN, YO, YP, YQ, YR, YS, YT, YU, YV, YW, YX, YZ, ZA, ZB, ZC, ZD, ZE, ZF, ZG, ZH, ZI, ZJ, ZK, ZL, ZM, ZN, ZO, ZP, ZQ, ZR, ZS, ZT, ZU, ZV, ZW, ZX, ZY, ZZ														
RECEITA CORRENTE LÍQUIDA AJUSTADA PARA CÁLCULO DOS LIMITES DE ENDEVIDAMENTO (V) = (III - IV)	102.980.877,43	105.447.313,21	120.289.382,32	137.086.479,25	124.304.418,99	128.616.711,79	124.493.175,61	117.229.504,44	110.106.316,50	112.760.521,56	129.333.389,77	115.362.566,76	1.427.599.557,23	1.753.831.240,40
(*) Transferências obrigatórias de União relativas às emendas de emenda (Lei 166-A, B, C, D, E, F, G, H, I, J, K, L, M, N, O, P, Q, R, S, T, U, V, W, X, Y, Z, AA, AB, AC, AD, AE, AF, AG, AH, AI, AJ, AK, AL, AM, AN, AO, AP, AQ, AR, AS, AT, AU, AV, AW, AX, AY, AZ, BA, BB, BC, BD, BE, BF, BG, BH, BI, BJ, BK, BL, BM, BN, BO, BP, BQ, BR, BS, BT, BU, BV, BW, BX, BY, BZ, CA, CB, CC, CD, CE, CF, CG, CH, CI, CJ, CK, CL, CM, CN, CO, CP, CQ, CR, CS, CT, CU, CV, CW, CX, CY, CZ, DA, DB, DC, DD, DE, DF, DG, DH, DI, DJ, DK, DL, DM, DN, DO, DP, DQ, DR, DS, DT, DU, DV, DW, DX, DY, DZ, EA, EB, EC, ED, EE, EF, EG, EH, EI, EJ, EK, EL, EM, EN, EO, EP, EQ, ER, ES, ET, EU, EV, EW, EX, EY, EZ, FA, FB, FC, FD, FE, FF, FG, FH, FI, FJ, FK, FL, FM, FN, FO, FP, FQ, FR, FS, FT, FU, FV, FW, FX, FY, FZ, GA, GB, GC, GD, GE, GF, GG, GH, GI, GJ, GK, GL, GM, GN, GO, GP, GQ, GR, GS, GT, GU, GV, GW, GX, GY, GZ, HA, HB, HC, HD, HE, HF, HG, HH, HI, HJ, HK, HL, HM, HN, HO, HP, HQ, HR, HS, HT, HU, HV, HW, HX, HY, HZ, IA, IB, IC, ID, IE, IF, IG, IH, II, IJ, IK, IL, IM, IN, IO, IP, IQ, IR, IS, IT, IU, IV, IW, IX, IY, IZ, JA, JB, JC, JD, JE, JF, JG, JH, JI, JJ, JK, JL, JM, JN, JO, JP, JQ, JR, JS, JT, JU, JV, JW, JX, JY, JZ, KA, KB, KC, KD, KE, KF, KG, KH, KI, KJ, KK, KL, KM, KN, KO, KP, KQ, KR, KS, KT, KU, KV, KW, KX, KY, KZ, LA, LB, LC, LD, LE, LF, LG, LH, LI, LJ, LK, LL, LM, LN, LO, LP, LQ, LR, LS, LT, LU, LV, LW, LX, LY, LZ, MA, MB, MC, MD, ME, MF, MG, MH, MI, MJ, MK, ML, MN, MO, MP, MQ, MR, MS, MT, MU, MV, MW, MX, MY, MZ, NA, NB, NC, ND, NE, NF, NG, NH, NI, NJ, NK, NL, NM, NO, NP, NQ, NR, NS, NT, NU, NV, NW, NX, NY, NZ, OA, OB, OC, OD, OE, OF, OG, OH, OI, OJ, OK, OL, OM, ON, OO, OP, OQ, OR, OS, OT, OU, OV, OW, OX, OY, OZ, PA, PB, PC, PD, PE, PF, PG, PH, PI, PJ, PK, PL, PM, PN, PO, PP, PQ, PR, PS, PT, PU, PV, PW, PX, PY, PZ, QA, QB, QC, QD, QE, QF, QG, QH, QI, QJ, QK, QL, QM, QN, QO, QP, QQ, QR, QS, QT, QU, QV, QW, QX, QY, QZ, RA, RB, RC, RD, RE, RF, RG, RH, RI, RJ, RK, RL, RM, RN, RO, RP, RQ, RR, RS, RT, RU, RV, RW, RX, RY, RZ, SA, SB, SC, SD, SE, SF, SG, SH, SI, SJ, SK, SL, SM, SN, SO, SP, SQ, SR, SS, ST, SU, SV, SW, SX, SY, SZ, TA, TB, TC, TD, TE, TF, TG, TH, TI, TJ, TK, TL, TM, TN, TO, TP, TQ, TR, TS, TT, TU, TV, TW, TX, TY, TZ, UA, UB, UC, UD, UE, UF, UG, UH, UI, UJ, UK, UL, UM, UN, UO, UP, UQ, UR, US, UT, UY, UZ, VA, VB, VC, VD, VE, VF, VG, VH, VI, VJ, VK, VL, VM, VN, VO, VP, VQ, VR, VS, VT, VU, VV, VW, VX, VY, VZ, WA, WB, WC, WD, WE, WF, WG, WH, WI, WJ, WK, WL, WM, WN, WO, WP, WQ, WR, WS, WT, WY, WZ, XA, XB, XC, XD, XE, XF, XG, XH, XI, XJ, XK, XL, XM, XN, XO, XP, XQ, XR, XS, XT, XU, XV, XW, XX, XY, XZ, YA, YB, YC, YD, YE, YF, YG, YH, YI, YJ, YK, YL, YM, YN, YO, YP, YQ, YR, YS, YT, YU, YV, YW, YX, YZ, ZA, ZB, ZC, ZD, ZE, ZF, ZG, ZH, ZI, ZJ, ZK, ZL, ZM, ZN, ZO, ZP, ZQ, ZR, ZS, ZT, ZU, ZV, ZW, ZX, ZY, ZZ														
RECEITA CORRENTE LÍQUIDA AJUSTADA PARA CÁLCULO DOS LIMITES DA DESPESA COM PESSOAL (VI) = (V - VII - VIII)	101.032.317,43	103.498.753,21	118.343.646,23	133.209.126,95	121.418.686,99	126.543.013,79	122.419.587,61	115.855.916,44	108.023.628,50	110.677.823,56	127.286.693,77	112.977.978,76	1.401.281.177,23	1.726.051.240,40
(*) Transferências obrigatórias de União relativas às emendas de emenda (Lei 166-A, B, C, D, E, F, G, H, I, J, K, L, M, N, O, P, Q, R, S, T, U, V, W, X, Y, Z, AA, AB, AC, AD, AE, AF, AG, AH, AI, AJ, AK, AL, AM, AN, AO, AP, AQ, AR, AS, AT, AU, AV, AW, AX, AY, AZ, BA, BB, BC, BD, BE, BF, BG, BH, BI, BJ, BK, BL, BM, BN, BO, BP, BQ, BR, BS, BT, BU, BV, BW, BX, BY, BZ, CA, CB, CC, CD, CE, CF, CG, CH, CI, CJ, CK, CL, CM, CN, CO, CP, CQ, CR, CS, CT, CU, CV, CW, CX, CY, CZ, DA, DB, DC, DD, DE, DF, DG, DH, DI, DJ, DK, DL, DM, DN, DO, DP, DQ, DR, DS, DT, DU, DV, DW, DX, DY, DZ, EA, EB, EC, ED, EE, EF, EG, EH, EI, EJ, EK, EL, EM, EN, EO, EP, EQ, ER, ES, ET, EU, EV, EW, EX, EY, EZ, FA, FB, FC, FD, FE, FF, FG, FH, FI, FJ, FK, FL, FM, FN, FO, FP, FQ, FR, FS, FT, FU, FV, FW, FX, FY, FZ, GA, GB, GC, GD, GE, GF, GG, GH, GI, GJ, GK, GL, GM, GN, GO, GP, GQ, GR, GS, GT, GU, GV, GW, GX, GY, GZ, HA, HB, HC, HD, HE, HF, HG, HH, HI, HJ, HK, HL, HM, HN, HO, HP, HQ, HR, HS, HT, HU, HV, HW, HX, HY, HZ, IA, IB, IC, ID, IE, IF, IG, IH, II, IJ, IK, IL, IM, IN, IO, IP, IQ, IR, IS, IT, IU, IV, IW, IX, IY, IZ, JA, JB, JC, JD, JE, JF, JG, JH, JI, JJ, JK, JL, JM, JN, JO, JP, JQ, JR, JS, JT, JU, JV, JW, JX, JY, JZ, KA, KB, KC, KD, KE, KF, KG, KH, KI, KJ, KK, KL, KM, KN, KO, KP, KQ, KR, KS, KT, KU, KV, KW, KX, KY, KZ, LA, LB, LC, LD, LE, LF, LG, LH, LI, LJ, LK, LL, LM, LN, LO, LP, LQ, LR, LS, LT, LU, LV, LW, LX, LY, LZ, MA, MB, MC, MD, ME, MF, MG, MH, MI, MJ, MK, ML, MN, MO, MP, MQ, MR, MS, MT, MU, MV, MW, MX, MY, MZ, NA, NB, NC, ND, NE, NF, NG, NH, NI, NJ, NK, NL, NM, NO, NP, NQ, NR, NS, NT, NU, NV, NW, NX, NY, NZ, OA, OB, OC, OD, OE, OF, OG, OH, OI, OJ, OK, OL, OM, ON, OO, OP, OQ, OR, OS, OT, OU, OV, OW, OX, OY, OZ, PA, PB, PC, PD, PE, PF, PG, PH, PI, PJ, PK, PL, PM, PN, PO, PP, PQ, PR, PS, PT, PU, PV, PW, PX, PY, PZ, QA, QB, QC, QD, QE, QF, QG, QH, QI, QJ, QK, QL, QM, QN, QO, QP, QQ, QR, QS, QT, QU, QV, QW, QX, QY, QZ, RA, RB, RC, RD, RE, RF, RG, RH, RI, RJ, RK, RL, RM, RN, RO, RP, RQ, RR, RS, RT, RU, RV, RW, RX, RY, RZ, SA, SB, SC, SD, SE, SF, SG, SH, SI, SJ, SK, SL, SM, SN, SO, SP, SQ, SR, SS, ST, SU, SV, SW, SX, SY, SZ, TA,														


MUNICIPIO VITORIA DA CONQUISTA - BA
RELATÓRIO RESUMIDO DA EXECUÇÃO ORÇAMENTÁRIA
DEMONSTRATIVO DA RECEITA CORRENTE LÍQUIDA
ORÇAMENTO FISCAL E DA SEGURIDADE SOCIAL
4º BIMESTRE DE 2025 - SETEMBRO DE 2024 A AGOSTO DE 2025
RREO - ANEXO 3 (LRF, Art. 33, inciso I)

STN/SICONFI

R\$ 1,00

Filipe Rocha Santos
Coordenador de
Contabilidade Geral
MCC 30598-8


Adm. Ana Sheila Lemos Andrade
Prefeita Municipal


Mateus Nascimento Novais
Secretaria de Planejamento e Controle
Contabilidade Municipal

PREFEITURA MUNICIPAL DE VITÓRIA DA CONQUISTA
 RELATÓRIO RESUMIDO DA EXECUÇÃO ORÇAMENTÁRIA
 DEMONSTRATIVO DAS RECEITAS E DESPESAS PREVIDENCIÁRIAS DO REGIME PRÓPRIO DE PREVIDÊNCIA DOS SERVIDORES
 ORÇAMENTO FISCAL E DA SEGURIDADE SOCIAL
 4º BIMESTRE - JULHO A AGOSTO DE 2025

RREO - Anexo 4 (LRF, Art. 53, inciso II)

Em Reus

PLANO PREVIDENCIÁRIO				
RECEITAS PREVIDENCIÁRIAS - RPPS	PREVISÃO INICIAL	PREVISÃO ATUALIZADA	RECEITAS REALIZADAS	
			Ano e Bimestre <Exercício>	Ano e Bimestre/ <Exercício Anterior>
RECEITAS CORRENTES (I) Receita de Contribuições dos Segurados Civil Ativo Inativo Pensionista Militar Ativo Inativo Pensionista Receita de Contribuições Patronais Civil Ativo Inativo Pensionista Militar Ativo Inativo Pensionista Receita Patrimonial Receitas Imobiliárias Receitas de Valores Mobiliários Outras Receitas Patrimoniais Receita de Serviços Outras Receitas Correntes Compensação Previdenciária do RGPS para o RPPS Aportes Periódicos para Amortização de Déficit Atuarial do RPPS (II) ¹ Demais Receitas Correntes RECEITAS DE CAPITAL (III) Alienação de Bens, Direitos e Ativos Amortização de Empréstimos Outras Receitas de Capital	<h1>O MUNICÍPIO NÃO POSSUI REGIME PRÓPRIO DE PREVIDÊNCIA</h1>			
TOTAL DAS RECEITAS PREVIDENCIÁRIAS RPPS - (IV) = (I + III - II)				

DESPESAS PREVIDENCIÁRIAS - RPPS	DOTAÇÃO INICIAL	DOTAÇÃO ATUALIZADA	DESPESAS EMPENHADAS		DESPESAS LIQUIDADAS		INSCRITAS EM RESTOS A PAGAR NÃO PROCESSADOS	
			Ano e Bimestre/ <Exercício>	Ano e Bimestre/ <Exercício Anterior>	Ano e Bimestre/ <Exercício>	Ano e Bimestre/ <Exercício Anterior>	Em <Exercício>	Em <Exercício Anterior>
Benefícios - Civil Aposentadorias Pensões Outros Benefícios Previdenciários Benefícios - Militar Reformas Pensões Outros Benefícios Previdenciários Outras Despesas Previdenciárias Compensação Previdenciária do RPPS para o RGPS Demais Despesas Previdenciárias								
TOTAL DAS DESPESAS PREVIDENCIÁRIAS RPPS (V)								

RESULTADO PREVIDENCIÁRIO (VI) = (IV - V)²

RECURSOS RPPS ARRECADADOS EM EXERCÍCIOS ANTERIORES VALOR **PREVISÃO ORÇAMENTÁRIA**

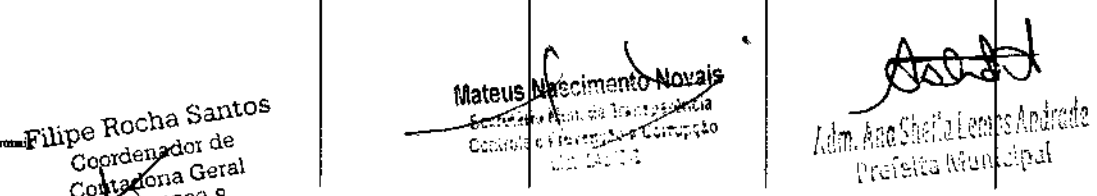
RESERVA ORÇAMENTÁRIA DO RPPS VALOR **PREVISÃO ORÇAMENTÁRIA**

APORTES DE RECURSOS PARA O PLANO PREVIDENCIÁRIO DO RPPS **APORTES REALIZADOS**

Plano de Amortização - Contribuição Patronal Suplementar
 Plano de Amortização - Aporte Periódico de Valores Predefinidos
 Outros Aportes para o RPPS
 Recursos para Cobertura de Déficit Financeiro

BENS E DIREITOS DO RPPS **PERÍODO DE REFERÊNCIA**

Caixa e Equivalentes de Caixa
 Investimentos e Aplicações
 Outros Bens e Direitos

PLANO FINANCEIRO				
RECEITAS PREVIDENCIÁRIAS - RPPS	PREVISÃO INICIAL	PREVISÃO ATUALIZADA	RECEITAS REALIZADAS	
			Ano e Bimestre/ <Exercício>	Ano e Bimestre/ <Exercício Anterior>
RECEITAS CORRENTES (VII) Receita de Contribuições dos Segurados Civil Ativo Inativo Pensionista Militar Ativo Inativo Pensionista Receita de Contribuições Patronais Civil Ativo				
 <p> Mateus Nascimento Novais Coordenador de Assistência Social e Previdência Social Matr. 30598-8 </p> <p> Adm. Ana Sheila Lemos Andrade Prefeita Municipal </p>				

Inativo Pensionista Militar Ativo Inativo Pensionista Receita Patrimonial Receitas Imobiliárias Receitas de Valores Mobiliários Outras Receitas Patrimoniais Receita de Serviços Outras Receitas Correntes Compensação Previdenciária do RGPS para o RPPS Demais Receitas Correntes RECEITAS DE CAPITAL (VII) Alienação de Bens, Direitos e Ativos Amortização de Empréstimos Outras Receitas de Capital									
TOTAL DAS RECEITAS PREVIDENCIÁRIAS RPPS - (IX) - (VI + VIII)									
DESPESAS PREVIDENCIÁRIAS - RPPS	DOTAÇÃO INICIAL	DOTAÇÃO ATUALIZADA	DESPESAS EMPENHADAS		DESPESAS LIQUIDADAS		INSCRITAS EM RESTOS A PAGAR NÃO PROCESSADOS		
			Até o Bimestre/ <Exercício>	Até o Bimestre/ <Exercício Anterior>	Até o Bimestre/ <Exercício>	Até o Bimestre/ <Exercício Anterior>	Em <Exercício>	Em <Exercício Anterior>	
Benefícios - Civil Aposentadorias Pensões Outros Benefícios Previdenciários Benefícios - Militar Referências Pensões Outros Benefícios Previdenciários Outras Despesas Previdenciárias Compensação Previdenciária do RPPS para o RGPS Demais Despesas Previdenciárias									
TOTAL DAS DESPESAS PREVIDENCIÁRIAS RPPS (X)									
RESULTADO PREVIDENCIÁRIO (XI) - (IX) - X									
APORTES DE RECURSOS PARA O PLANO FINANCEIRO DO RPPS					APORTES REALIZADOS				
Recursos para Cobertura de Ineficiências Financeiras									
Recursos para Formação de Reserva									
RECEITAS DA ADMINISTRAÇÃO - RPPS	PREVISÃO INICIAL	PREVISÃO ATUALIZADA	RECEITAS REALIZADAS						
			Até o Bimestre/ <Exercício>		Até o Bimestre/ <Exercício Anterior>				
RECEITAS CORRENTES									
TOTAL DAS RECEITAS DA ADMINISTRAÇÃO RPPS - (XII)									
DESPESAS DA ADMINISTRAÇÃO - RPPS	DOTAÇÃO INICIAL	DOTAÇÃO ATUALIZADA	DESPESAS EMPENHADAS		DESPESAS LIQUIDADAS		INSCRITAS EM RESTOS A PAGAR NÃO PROCESSADOS		
			Até o Bimestre/ <Exercício>	Até o Bimestre/ <Exercício Anterior>	Até o Bimestre/ <Exercício>	Até o Bimestre/ <Exercício Anterior>	Em <Exercício>	Em <Exercício Anterior>	
DESPESAS CORRENTES (XIII)									
DESPESAS DE CAPITAL (XIV)									
TOTAL DAS DESPESAS DA ADMINISTRAÇÃO RPPS (XV) - (XIII + XIV)									
RESULTADO DA ADMINISTRAÇÃO RPPS (XVI) - (XII) - (XV)									

FONTE: Sistema de Administração Patrimonial

1. Como a Portaria MPS 746/2011 determina que os recursos provenientes desses aportes devem permanecer aplicados, no mínimo, por 5 (cinco) anos, esta receita não deverá compor o total das receitas previdenciárias do período de apuração.
 2. O resultado previdenciário poderá ser apresentado por meio da diferença entre previsto da receita e a dotação (da despesa) e entre a receita realizada e a despesa liquidada (do 1º ao 5º bimestre) e a despesa liquidada (no 6º bimestre).

Mateus Nascimento Novais
 Secretário Municipal de Finanças Municipais
 Conselho Municipal de Administração
 04/11/2012

Ana Sheila Lemos Andrade
 Prefeita Municipal

Filipe Rocha Santos
 Coordenador de
 Contabilidade Geral
 Matr. 30598-8

MUNICÍPIO VITÓRIA DA CONQUISTA - BA
 RELATÓRIO RESUMIDO DA EXECUÇÃO ORÇAMENTÁRIA
 DEMONSTRATIVO DOS RESULTADOS PRIMÁRIO E NOMINAL
 ORÇAMENTOS FISCAL E DA SEGURIDADE SOCIAL
 4º BIMESTRE DE 2025 - JULHO A AGOSTO 2025

REF: ANEXO 6 (LRF, art. 53, inciso II)

RECEITAS PRIMÁRIAS	ACIMA DA LINHA		RECEITAS REALIZADAS	(a)
	PREVISÃO ATUALIZADA	Até o Bimestre/ 2025		
RECEITAS CORRENTES (EXCETO FONTES RPPS) (I)	R\$	1.751.831.240,40	R\$	961.795.505,42
Impostos, Taxas e Contribuições de Melhoria	R\$	500.290.024,13	R\$	237.154.481,53
IRTFU	R\$	92.869.827,03	R\$	62.421.803,23
ISS	R\$	218.835.177,08	R\$	99.875.218,21
ITBI	R\$	62.850.070,62	R\$	23.549.272,38
IRRF	R\$	63.700.149,35	R\$	30.794.878,89
Outros Impostos, Taxas e Contribuições de Melhoria	R\$	65.034.800,05	R\$	20.513.308,82
Contribuições	R\$	27.500.000,00	R\$	15.953.369,98
Recada Patronal	R\$	32.184.525,54	R\$	12.019.699,98
Aplicações Financeiras (II)	R\$	16.996.533,99	R\$	7.138.683,01
Outras Receitas Patronais	R\$	15.187.991,55	R\$	4.881.016,97
Transferências Correntes	R\$	1.152.530.047,12	R\$	690.276.605,26
Cota-Parte do FPM	R\$	203.898.296,61	R\$	110.928.549,36
Cota-Parte do ICMS	R\$	209.906.256,22	R\$	114.244.516,75
Cota-Parte do IPVA	R\$	57.865.101,98	R\$	30.867.663,58
Cota-Parte do ITR	R\$	140.862,85	R\$	43.448,90
Transferências da LC 61/1989	R\$	1.486.413,94	R\$	815.780,83
Transferências do FUNDEB	R\$	370.208.518,87	R\$	257.765.713,11
Outras Transferências Correntes	R\$	309.024.586,65	R\$	175.606.932,73
Demonstrações Correntes	R\$	38.326.633,61	R\$	6.391.348,67
Outras Receitas Financeiras (III)	R\$	38.326.633,61	R\$	6.391.348,67
Recursos Correntes Resíduos	R\$	1.736.834.706,41	R\$	954.656.822,41
RECEITAS PRIMÁRIAS CORRENTES (EXCETO FONTES RPPS) (IV) = (I - III)	R\$	137.718.616,07	R\$	8.518.963,23
RECEITAS PRIMÁRIAS CORRENTES (COM FONTES RPPS) (V)	R\$	87.488.000,00	R\$	374.550,00
RECEITAS NÃO PRIMÁRIAS CORRENTES (COM FONTES RPPS) (VI)	R\$	-	R\$	374.550,00
RECEITAS DE CAPITAL (EXCETO FONTES RPPS) (VII)	R\$	50.230.616,07	R\$	8.144.413,23
Operações de Crédito (VIII)	R\$	23.027.000,00	R\$	631.425,23
Amonização de Empréstimos (IX)	R\$	-	R\$	7.512.988,00
Alienação de Bens	R\$	-	R\$	-
Recursos de Alienação de Investimentos Temporários (X)	R\$	50.230.616,07	R\$	8.144.413,23
Recursos de Alienação de Investimentos Permanentes (XI)	R\$	-	R\$	-
Outras Alienações de Bens	R\$	-	R\$	-
Transferências de Capital	R\$	23.027.000,00	R\$	-
Contribuições	R\$	-	R\$	-
Outras Transferências de Capital	R\$	-	R\$	-
Outras Receitas de Capital	R\$	-	R\$	-
Outras Receitas de Capital Não Primárias (XII)	R\$	-	R\$	-
RECEITAS PRIMÁRIAS DE CAPITAL (EXCETO FONTES RPPS) (XIII) = (VII - VIII + IX + X + XI + XII)	R\$	50.230.616,07	R\$	8.518.963,23
RECEITAS PRIMÁRIAS DE CAPITAL (COM FONTES RPPS) (XIV)	R\$	-	R\$	-
RECEITAS NÃO PRIMÁRIAS DE CAPITAL (COM FONTES RPPS) (XV)	R\$	-	R\$	-
RECEITA PRIMÁRIA TOTAL (XVI) = (IV + V + VII + XII)	R\$	1.777.561.856,48	R\$	961.795.505,42
RECEITA PRIMÁRIA TOTAL (EXCETO FONTES RPPS) (XVII) = (IV + XIV)	R\$	1.777.561.856,48	R\$	961.795.505,42

DESPESAS PRIMÁRIAS	Até o Bimestre/ 2025		RECEITAS A PAGAR NÃO PROCESSADOS	
	DOTAÇÃO ATUALIZADA	DESPESAS EMPENHADAS	DESPESAS LIQUIDADAS	DESPESAS PAGAS
DESPESAS CORRENTES (EXCETO FONTES RPPS) (XVIII)	R\$	1.605.480.474,02	R\$	856.470.949,46
Pessoal e Encargos Sociais	R\$	753.424.730,31	R\$	433.059.241,06
Juros e Encargos da Dívida (XX)	R\$	35.420.000,00	R\$	28.762.333,61
Outras Despesas Correntes	R\$	816.635.743,71	R\$	396.649.374,79
DESPESAS PRIMÁRIAS CORRENTES (EXCETO FONTES RPPS) (XX) = (XVIII - XXO)	R\$	1.570.060.474,02	R\$	829.520.511,11
DESPESAS PRIMÁRIAS CORRENTES (COM FONTES RPPS) (XXI)	R\$	-	R\$	829.520.511,11
DESPESAS NÃO PRIMÁRIAS CORRENTES (COM FONTES RPPS) (XXII)	R\$	-	R\$	829.520.511,11
DESPESAS DE CAPITAL (EXCETO FONTES RPPS) (XXIII)	R\$	293.230.333,71	R\$	58.420.354,04
Operações de Crédito (XXIV)	R\$	-	R\$	-
Outras Despesas de Capital	R\$	293.230.333,71	R\$	58.420.354,04
DESPESAS PRIMÁRIAS DE CAPITAL (EXCETO FONTES RPPS) (XXIII) = (XXII + XXIV)	R\$	293.230.333,71	R\$	58.420.354,04
DESPESAS PRIMÁRIAS DE CAPITAL (COM FONTES RPPS) (XXIV)	R\$	-	R\$	-
DESPESAS NÃO PRIMÁRIAS DE CAPITAL (COM FONTES RPPS) (XXV)	R\$	-	R\$	-
DESPESA PRIMÁRIA TOTAL (XXVI) = (XXIII + XXIV + XXV)	R\$	293.230.333,71	R\$	58.420.354,04
DESPESA PRIMÁRIA TOTAL (EXCETO FONTES RPPS) (XXVII) = (XXIII + XXV)	R\$	293.230.333,71	R\$	58.420.354,04
RECEITAS A PAGAR PROCESSADOS PAGOS (b)	R\$	23.981.708,11	R\$	23.981.708,11
RECEITAS A PAGAR NÃO PROCESSADOS LIQUIDADOS	R\$	20.963.875,67	R\$	2.843.607,79
RECEITAS A PAGAR NÃO PROCESSADOS PAGOS (c)	R\$	3.017.832,44	R\$	2.843.607,79
RECEITAS A PAGAR NÃO PROCESSADOS LIQUIDADOS	R\$	23.981.708,11	R\$	2.843.607,79
RECEITAS A PAGAR NÃO PROCESSADOS PAGOS	R\$	851.589,21	R\$	5.126.727,53
RECEITAS A PAGAR NÃO PROCESSADOS LIQUIDADOS	R\$	23.981.708,11	R\$	2.843.411,99
RECEITAS A PAGAR NÃO PROCESSADOS PAGOS	R\$	851.589,21	R\$	2.843.411,99

Mateus Nascimento Moraes
 Secretário Municipal de Planejamento
 Contábil e Financeiro
 Mat. 10998-8

[Assinatura]
 Prefeita Municipal

Investimentos	R\$	256.070.233,71	R\$	92.015.993,00	R\$	44.790.097,08	R\$	34.940.934,64	R\$	851.589,21	R\$	5.126.727,53	R\$	5.126.727,53
Investimentos Financeiros	R\$	100,00	R\$		R\$		R\$		R\$		R\$		R\$	
Concessão de Empréstimos e Financiamentos (XXIV)														
Aquisição de Título de Capital já Integralizado (XXXV)														
Aquisição de Título de Crédito (XXXVI)														
Demais Investimentos Financeiros														
Amortização da Dívida (XXVII)	R\$	100,00	R\$	37.160.000,00	R\$	23.479.419,40	R\$	23.479.419,40	R\$	24.833.297,32	R\$	7.970.334,32	R\$	7.970.334,32
DESPESAS PRIMARIAS DE CAPITAL (EXCETO FONTES RPPS) (XXXVIII) = [XXIII - (XXIV + XXV + XXVI + XXVII)]	R\$	256.070.333,71	R\$	92.015.993,00	R\$	44.790.097,08	R\$	34.940.934,64	R\$	851.589,21	R\$	5.126.727,53	R\$	5.126.727,53
RESERVA DE CONTINGÊNCIA (XXXIX)	R\$	1.000.000,00	R\$		R\$		R\$		R\$		R\$		R\$	
DESPESAS PRIMARIAS DE CAPITAL (COM FONTES RPPS) (XXX)														
DESPESAS NÃO PRIMARIAS DE CAPITAL (COM FONTES RPPS) (XXXI)														
DESPESA PRIMÁRIA TOTAL (XXXII) = [XX + XXI + XXVII + XXIX + XXX]	R\$	1.871.330.807,73	R\$	1.462.709.063,84	R\$	947.668.678,12	R\$	864.659.570,49	R\$	24.833.297,32	R\$	7.970.334,32	R\$	7.970.334,32
DESPESA PRIMÁRIA TOTAL (EXCETO FONTES RPPS) (XXXIII) = [XX + XXVIII + XXXII]	R\$	1.871.330.807,73	R\$	1.462.709.063,84	R\$	947.668.678,12	R\$	864.659.570,49	R\$	24.833.297,32	R\$	7.970.334,32	R\$	7.970.334,32
RESULTADO PRIMÁRIO (COM RPPS) - Abaixo da Linha (XXXIV) = [XVI - (XXXII + XXXIII + XXXIV)]	R\$		R\$		R\$		R\$		R\$		R\$		R\$	65.722.798,31
XXXIII]														
RESULTADO PRIMÁRIO (SEM RPPS) - Abaixo da Linha (XXXV) = [XVI - (XXXII + XXXIII + XXXIV)]	R\$		R\$		R\$		R\$		R\$		R\$		R\$	65.722.798,31
XXXIII)]														

META FISCAL PARA O RESULTADO PRIMÁRIO		VALOR CORRENTE	
Meta fixada no Anexo de Metas Fiscais da LDO para o exercício de referência	R\$		
JUNDO NOMINAIS		Abaixo da Linha de 2024	
Juros, Encargos e Variações Monetárias Ativos (Exceto RPPS) (XXXVI)			
Juros, Encargos e Variações Monetárias Passivos (Exceto RPPS) (XXXVII)			
RESULTADO NOMINAL (SEM RPPS) - Abaixo da Linha (XXXVIII) = XXXV + (XXXVI - XXXVII)	R\$		46.098.686,93

CÁLCULO DO RESULTADO NOMINAL		ABAIKO DA LINHA	
DÍVIDA CONSOLIDADA (XXXIX)		Saldo em 31/Dec/2024	
DEDUÇÕES (XL)			
Disponibilidade de Caixa	R\$	304.448.740,76	R\$
Disponibilidade de Caixa Bruta	R\$	68.376.636,49	R\$
(-) Restos a Pagar Processados (XLI)	R\$	103.236.600,97	R\$
(-) Depósitos Realizados e Valores Vinculados	R\$	24.857.294,27	R\$
Demais Háveres Financeiros	R\$	9.802.650,21	R\$
DÍVIDA CONSOLIDADA LÍQUIDA (XLII) = (XXXIX - XL)	R\$	235.872.084,27	R\$
RESULTADO NOMINAL (SEM RPPS) - Abaixo da Linha (XLIII) = (XXXVIII - XLII)	R\$		165.241.126,21
RESULTADO NOMINAL (SEM RPPS) - Abaixo da Linha (XLIII)	R\$		70.024.938,00
META FISCAL PARA O RESULTADO NOMINAL		VALOR CORRENTE	
Meta fixada no Anexo de Metas Fiscais da LDO para o exercício de referência	R\$		
AJUSTE METODOLÓGICO		Abaixo da Linha de 2025	
VARIACÃO DO SALDO DE RPP (XLIV) = (XLII - XLIII)	R\$		24.824.401,52
RECEITA DE ALIENAÇÃO DE INVESTIMENTOS PERMANENTES (XLV) = (XI)	R\$		
VARIACÃO CAMBIAL (XLVI)	R\$		
VARIACÃO DO SALDO DE PRECATORIOS INTEGRANTES DA DC (XLVII)	R\$		
VARIACÃO DO SALDO DAS DEMAIS OBRIGAÇÕES INTEGRANTES DA DC (XLVIII)	R\$		
OUTROS AJUSTES (XLIX)	R\$		
RESULTADO NOMINAL (SEM RPPS) AJUSTADO - Abaixo da Linha (L) = [XLIII + (XLIV - XLV) + XLVI + XLVII + XLVIII] - (XLIX)	R\$		46.899.596,54
RESULTADO PRIMÁRIO (SEM RPPS) - Abaixo da Linha (LI) = (L) - (XXXVI - XXXVII)	R\$		65.232.687,92

INFORMAÇÕES ADICIONAIS		PREVISÃO ORÇAMENTÁRIA	
SALDO DE EXERCÍCIOS ANTERIORES	R\$		8.064.931,26
Recursos Arrecadados em Exercícios Anteriores - RPPS	R\$		
Superávit Financeiro Utilizado para Abertura e Restabelecimento de Créditos Adicionais	R\$		8.064.931,26
RESERVA ORÇAMENTÁRIA DO RPPS	R\$		

Filipe Rocha Santos
 Coordenador de Contabilidade Geral
 Mat. 30588.F

Mateus Nascimento Novais
 Secretário Municipal de Finanças
 Contábil e Planejamento Orçamentário
 Mat. 24652-2

Ana Sílvia Lemos Andrade
 Prefeita Municipal

NOTA:

MUNICÍPIO VITÓRIA DA CONQUISTA - BA
 RELATÓRIO RESUMIDO DA EXECUÇÃO ORÇAMENTÁRIA
 DEMONSTRATIVO DOS RESTOS A PAGAR POR PODER E ÓRGÃO
 ORÇAMENTO FISCAL E DA SEGURIDADE SOCIAL
 4º BIMESTRE DE 2025 - JULHO A AGOSTO DE 2025
 RREO - Anexo 7 (LRF, art. 53, inciso V)

R\$ 1,00

PODER/ÓRGÃO	RESTOS A PAGAR PROCESSADOS						RESTOS A PAGAR NÃO PROCESSADOS							
	Inscritos			Saldo (a) e = (a+b) - (c+d)	Cancelados (d)	Pagos (c)	Inscritos			Liquidados (b)	Pagos (i)	Cancelados (j)	Saldo (b) L = (f+g) - (h+j)	Saldo Total (a+b) L = (e + k)
	Em exercícios Anteriores (a)	Em 31 de dezembro de 2024 (b)	Pagos (c)				Em exercícios Anteriores (f)	Em 31 de dezembro de 2024 (g)	Liquidados (b)					
RESTOS A PAGAR (EXCETO INTRA-ORÇAMENTÁRIOS)(I)	87.095,90	24.770.198,37	24.824.597,32	32.696,95			2.927.229,94	10.789.592,77	7.970.335,32	7.970.139,52	9.169,65	5.737.513,54	5.770.210,49	
PODER EXECUTIVO	87.095,90	24.697.418,52	24.751.817,47	32.696,95			2.927.229,94	10.025.927,35	7.219.209,52	7.219.013,72	9.169,65	5.734.143,57	5.766.840,52	
PODER LEGISLATIVO		72.779,85	72.779,85					763.665,42	751.125,80	751.125,80		3.369,97	3.369,97	
Câmara Municipal		72.779,85	72.779,85					763.665,42	751.125,80	751.125,80		3.369,97	3.369,97	
Tribunal de Contas do Município														
RESTOS A PAGAR (INTRA-ORÇAMENTÁRIOS)(II)														
TOTAL (III) = (I + II)	87.095,90	24.770.198,37	24.824.597,32	32.696,95			2.927.229,94	10.789.592,77	7.970.335,32	7.970.139,52	9.169,65	5.737.513,54	5.770.210,49	

PODER/ÓRGÃO - INTRA	RESTOS A PAGAR PROCESSADOS						RESTOS A PAGAR NÃO PROCESSADOS						
	Inscritos			Saldo (a) e = (a+b) - (c+d)	Cancelados (d)	Pagos (c)	Inscritos			Liquidados (b)	Pagos (i)	Cancelados (j)	Saldo (b) L = (e + k)
	Em exercícios Anteriores (a)	Em 31 de dezembro de 2024 (b)	Pagos (c)				Em exercícios Anteriores (f)	Em 31 de dezembro de 2024 (g)	Liquidados (b)				
RESTOS A PAGAR (INTRA-ORÇAMENTÁRIOS)(I)													
PODER EXECUTIVO													
PODER LEGISLATIVO													
Câmara Municipal													
Tribunal de Contas do Município													

FONTE: Sistema de Administração de Finanças Públicas. Unidade Responsável: Apoio Da Administração Patrocínio E Evento Opunitária, Emitido: 26/09/2025, às 15:50:36

Mateus Nascimento Melo
 Secretário Adjunto de Administração
 Controle e Execução da Despesa
 Matr. 24552-2

Maria Ana Chelida Lemos Andrade
 Prefeita Municipal

Filipe Rocha Santos
 Coordenador de
 Contadonia Geral
 Matr. 30698-8

RECEITA RESULTANTE DE IMPOSTOS		PREVISO ATUALIZADA	RECEITAS REALIZADAS	
		Até o Bimestre	Até o Bimestre	
		(R\$)	(R\$)	
RECEITA RESULTANTE DE IMPOSTOS (Zona-FII e ZONA de Complementação)				
1- RECEITA DE IMPOSTOS	RS	184.398.124,00	RS	114.641.172,71
1.1- Receita Resultante de Impostos sobre a Propriedade Predial e Territorial Urbana - IPTU	RS	42.366.817,03	RS	62.431.902,33
1.2- Receita Resultante de Impostos sobre Transmissão "Inter-Vivos" - ITR	RS	42.356.872,63	RS	21.544.172,38
1.3- Receita Resultante de Impostos sobre Serviços de Qualquer Natureza - ISS	RS	218.829.177,06	RS	99.875.182,21
1.4- Receita Resultante de Impostos de Renda Bruta no Fome - IRLF	RS	63.700.149,33	RS	30.794.479,89
2- RECEITA DE TRANSFERÊNCIAS CONSTITUCIONAIS E LEGAIS	RS	916.386.396,25	RS	814.884.123,89
2.1- Cota-Pec. FPM	RS	236.381.312,06	RS	134.628.979,11
2.1.1- Parcela referente à CF. art. 159, I, alínea b	RS	236.415.081,32	RS	128.552.651,27
2.1.2- Parcela referente à CF. art. 159, I, alínea d + e	RS	12.796.221,63	RS	6.071.327,84
2.2- Cota-Parte ICMS	RS	204.891.762,43	RS	142.982.645,79
2.3- Cota-Parte IP/Exercício	RS	1.914.990,91	RS	894.470,33
2.4- Cota-Parte ITR	RS	140.892,81	RS	43.648,90
2.5- Cota-Parte IPIA	RS	68.677.042,46	RS	34.584.578,73
2.6- Cota-Parte IPI-Cano	RS		RS	
2.7- Outras Transferências em Conformidade com as Disposições da Constituição Federal	RS		RS	
3- TOTAL DA RECEITA RESULTANTE DE IMPOSTOS (1 + 2)	RS	1.094.460.811,31	RS	934.525.296,54
4- TOTAL DESTINADO AO FUNDEB - equivalente a 20% DE (2.1.1) + (2.1.2) + (2.1.3) + (2.1.4) + (2.1.5)	RS	112.827.871,50	RS	61.927.266,52
5- VALOR MÍNIMO A SER APLICADO ALÉM DO VALOR DESTINADO AO FUNDEB - 5% DE (2.1.1) + (2.1.2) + (2.1.3) + (2.1.4) + (2.1.5) + 25% DE (2.1.1) + (2.1.2) + (2.1.3) + (2.1.4) + (2.1.5)	RS	17.028.848,12	RS	65.293.888,82

RECEITAS DO FUNDOS RECEBIDAS NO EXERCÍCIO		PREVISO ATUALIZADA	RECEITAS REALIZADAS	
		(R\$)	Até o Bimestre	
		(R\$)	(R\$)	
6- TOTAL DAS RECEITAS DO FUNDOS RECEBIDAS				
6.1- FUNDEB - Inscritos e Transferências de Recursos	RS	378.298.918,87	RS	398.574.146,52
6.1.1- Prática	RS	347.868.118,34	RS	362.398.736,76
6.1.2- Rendimentos de Aplicação Financeira	RS	247.903.112,54	RS	102.598.322,09
6.1.3- Ressarcimento de recursos de Fundos	RS		RS	1.809.415,21
6.2- FUNDEB - Complementação de União - VAAP	RS	38.642.878,82	RS	38.618.964,27
6.2.1- Prática	RS	38.642.878,82	RS	38.410.994,37
6.2.2- Rendimentos de Aplicação Financeira	RS		RS	
6.2.3- Ressarcimento de recursos de Fundos	RS		RS	
6.3- FUNDEB - Complementação de União - VAAT	RS	39.874.692,67	RS	37.222.798,33
6.3.1- Prática	RS	39.874.692,67	RS	37.222.798,33
6.3.2- Rendimentos de Aplicação Financeira	RS		RS	
6.3.3- Ressarcimento de recursos de Fundos	RS		RS	
6.4- FUNDEB - Complementação de União - VAAR	RS	13.077.593,10	RS	6.977.648,12
6.4.1- Prática	RS	13.077.593,10	RS	6.977.648,12
6.4.2- Rendimentos de Aplicação Financeira	RS		RS	
6.4.3- Ressarcimento de recursos de Fundos	RS		RS	
7- RECEITAS DE OUTROS FUNDOS RECEBIDAS NO EXERCÍCIO	RS	1.245.248,41	RS	98.790.687,17
RECURSOS RECEBIDOS EM EXERCÍCIOS ANTERIORES E SÃO UTILIZADOS (SUPERÁVIT)				
8- TOTAL DOS RECURSOS DE SUPERÁVIT	RS		RS	6.734.875,31
8.1- SUPERÁVIT DO EXERCÍCIO IMEDIATAMENTE ANTERIOR	RS		RS	6.734.875,31
8.2- SUPERÁVIT RESERVA DE EXERCÍCIOS ANTERIORES	RS		RS	
9- TOTAL DOS RECURSOS DE SUPERÁVIT DISPONÍVEIS PARA APLICAÇÃO	RS		RS	6.734.875,31

DESPESAS COM RECURSO DO FUNDEB		DOTAÇÃO ATUALIZADA	DESPESAS EMPENHADAS	DESPESAS LIQUIDADAS	DESPESAS PAGAS	RECEITAS EM RESTOS A PAGAR NÃO PROCESSADOS
		(R\$)	Até o Bimestre	Até o Bimestre	Até o Bimestre	
		(R\$)	(R\$)	(R\$)	(R\$)	(R\$)
10- TOTAL DAS DESPESAS COM RECURSO DO FUNDEB						
10.1- PROFESSORES DA EDUCAÇÃO BÁSICA	RS	372.367.387,74	RS	355.063.877,81	RS	298.973.518,84
10.1.1- Educação Infantil	RS	300.294.829,97	RS	300.294.829,97	RS	219.797.485,06
10.1.2- Educação Fundamental	RS	54.708.000,00	RS	54.708.000,00	RS	31.794.263,14
10.1.3- Educação de Jovens e Adultos	RS	245.294.829,97	RS	245.294.829,97	RS	147.803.222,92
10.1.4- Educação Especial	RS		RS		RS	
10.1.5- Administração Central	RS		RS		RS	
10.2- OUTRAS DESPESAS	RS	72.072.517,79	RS	54.246.717,44	RS	31.580.091,39
10.2.1- Educação Infantil	RS	12.919.927,67	RS	12.049.900,79	RS	4.804.089,47
10.2.2- Educação Fundamental	RS	59.152.778,12	RS	42.176.813,87	RS	28.076.421,51
10.2.3- Educação de Jovens e Adultos	RS		RS		RS	
10.2.4- Educação Especial	RS		RS		RS	
10.2.5- Administração Central	RS		RS		RS	
10.2.6- Transporte (Estatos)	RS		RS		RS	
10.2.7- Outros	RS		RS		RS	

DESPESAS CUSTEADAS COM RECEITAS DO FUNDEB INSCRITAS NO EXERCÍCIO		DESPESAS EMPENHADAS	DESPESAS LIQUIDADAS	DESPESAS PAGAS	RECEITAS EM RESTOS A PAGAR NÃO PROCESSADOS	RECEITAS EM RESTOS A PAGAR NÃO PROCESSADOS				
		Até o Bimestre	Até o Bimestre	Até o Bimestre						
		(R\$)	(R\$)	(R\$)	(R\$)	(R\$)				
11- TOTAL DAS DESPESAS CUSTEADAS COM RECURSOS DO FUNDEB RECEBIDAS NO EXERCÍCIO										
11.1- Total das Despesas custeadas com FUNDEB - Inscritos e Transferências de Recursos	RS	335.333.337,81	RS	280.977.314,04	RS	225.211.290,90				
11.2- Total das Despesas custeadas com FUNDEB - Complementação de União - VAAP	RS	248.854.581,11	RS	195.222.998,98	RS	174.851.112,29				
11.3- Total das Despesas custeadas com FUNDEB - Complementação de União - VAAT	RS	12.976.227,63	RS	30.221.827,79	RS	32.763.562,67				
11.4- Total das Despesas custeadas com FUNDEB - Complementação de União - VAAR	RS	1.117.072,96	RS	394.828,54	RS	394.828,54				
12- TOTAL DAS DESPESAS CUSTEADAS COM PROPRIEDADE DA EDUCAÇÃO BÁSICA	RS	300.294.829,97	RS	218.797.485,06	RS	196.611.130,64				
13- TOTAL DAS DESPESAS CUSTEADAS COM FUNDEB - COMPLEMENTAÇÃO DA UNIÃO - VAAT APLICADAS NA EDUCAÇÃO DE Jovens	RS	25.434.228,41	RS	16.733.915,82	RS	15.205.425,89				
14- TOTAL DAS DESPESAS CUSTEADAS COM FUNDEB - COMPLEMENTAÇÃO DA UNIÃO - VAAT APLICADAS EM DESPESA DE CAPITAL	RS	9.988.292,67	RS	2.927.540,01	RS	2.873.046,52				
INDICADORES - Art. 215-A, inciso XI e § 9º - Constituição Federal										
15- MÍNIMO DE 10% DO FUNDEB NA REMUNERAÇÃO DOS PROFESSORES DA EDUCAÇÃO BÁSICA	RS	18.820.372,24	RS	195.222.998,98	RS	219.297.485,06	RS	174.851.112,29	RS	15,07%
16- PERCENTUAL DE 10% DA COMPLEMENTAÇÃO DA UNIÃO AO FUNDEB - VAAT NA EDUCAÇÃO INFANTIL	RS	18.811.182,12	RS	5.261.352,53	RS	16.733.915,82	RS	18.733.915,82	RS	64,96%
17- MÍNIMO DE 15% DA COMPLEMENTAÇÃO DA UNIÃO AO FUNDEB - VAAT EM DESPESAS DE CAPITAL	RS	5.261.352,53	RS	2.927.540,01	RS	2.927.540,01	RS	2.927.540,01	RS	7,91%

DESPESAS COM AÇÕES TÍPICAS DE MDE - RECEITAS DE IMPOSTOS - EXCETO FUNDEB		DOTAÇÃO ATUALIZADA	DESPESAS EMPENHADAS	DESPESAS LIQUIDADAS	DESPESAS PAGAS	RECEITAS EM RESTOS A PAGAR NÃO PROCESSADOS
		(R\$)	Até o Bimestre	Até o Bimestre	Até o Bimestre	
		(R\$)	(R\$)	(R\$)	(R\$)	(R\$)
18- TOTAL DAS DESPESAS COM AÇÕES TÍPICAS DE MDE CUSTEADAS COM RECEITAS DE IMPOSTOS						
18.1- Ensino Fundamental	RS	184.794.712,79	RS	113.849.925,89	RS	97.248.549,85
18.2- Ensino Fundamental de Jovens e Adultos	RS		RS		RS	
18.3- Educação Especial	RS		RS		RS	
18.4- Administração Central	RS		RS		RS	
18.5- Administração Geral	RS		RS		RS	
18.6- Transporte (Estatos)	RS		RS		RS	
18.7- Outros	RS		RS		RS	

DESPESAS COM AÇÕES TÍPICAS DE MDE - RECEITAS DE IMPOSTOS E RECURSOS DO FUNDEB		DOTAÇÃO ATUALIZADA	DESPESAS EMPENHADAS	DESPESAS LIQUIDADAS	DESPESAS PAGAS	RECEITAS EM RESTOS A PAGAR NÃO PROCESSADOS
		(R\$)	Até o Bimestre	Até o Bimestre	Até o Bimestre	
		(R\$)	(R\$)	(R\$)	(R\$)	(R\$)
19- TOTAL DAS DESPESAS COM AÇÕES TÍPICAS DE MDE CUSTEADAS COM RECEITAS DE IMPOSTOS E FUNDEB						
19.1- EDUCAÇÃO INFANTIL	RS	493.102.100,35	RS	448.913.303,41	RS	288.183.868,50
19.1.1- Creche	RS	83.610.152,67	RS	83.648.762,19	RS	41.534.317,31
19.1.2- Pré-escola	RS	83.610.152,67	RS	83.648.762,19	RS	41.534.317,31
19.2- ENSINO FUNDAMENTAL	RS	598.091.327,83	RS	351.245.212,22	RS	249.631.249,12

22- TOTAL DAS DESPESAS DE NDE CUSTEADAS COM RECURSOS DE IMPOSTOS - L24(d) ou (d)	R\$	37.208.349,96
23- TOTAL DAS RECEITAS TRANSFERIDAS AO FUNDEB - (14)	R\$	61.997.264,92
24- (+) RECEITAS DO FUNDEB NÃO UTILIZADAS NO EXERCÍCIO, EM VALOR SUPERIOR A 10% - (1.00)		
25- (-) SUPÉRAVIT PERMITIDO NO EXERCÍCIO IMEDIATAMENTE ANTERIOR NÃO APLICADO NO EXERCÍCIO ATUAL - (1.1)		
26- (-) RESTOS A PAGAR NÃO PROCESSADOS INSCRITOS NO EXERCÍCIO SEM RESPONSABILIDADE FINANCEIRA DE RECURSOS DE IMPOSTOS		
27- (-) CANCELAMENTO DO EXERCÍCIO DE RESTOS A PAGAR INSCRITOS COM RESPONSABILIDADE FINANCEIRA DE RECURSOS DE IMPOSTOS TRANSFERIDOS AO FUNDEB - (1.2) ou (1.3) ou (1.4)		
28- TOTAL DAS RECEITAS PARA TELA DE LIMITE - (2) + 23 - (24) - 25 + 26 + 27	R\$	10.788.914,96

APLICAÇÃO DO LIMITE MÍNIMO CONSTITUCIONAL ²⁸	VALOR EXERCÍCIO (R\$)	VALOR APLICADO (R\$)	% APLICADO (R\$)		
29- APLICAÇÃO EM NDE SOBRE A RECEITA RESULTANTE DE IMPOSTOS	R\$	135.881.323,04	R\$	99.200.614,78	73,02%

RENTOS A PAGAR INSCRITOS EM EXERCÍCIOS ANTERIORES DE DÉBITOS CONSTATADOS PARA CUMPRIMENTO DO LIMITE ²⁹	SALDO INICIAL (R\$)	RELIQUÍDUOS (R\$)	R\$ PAGOS (R\$)	R\$ CANCELADOS (R\$)	SALDO FINAL (R\$) = (R2) - (R3) - (R4)
30- RESTOS A PAGAR DE DESPESAS C/04 NDE	R\$	R\$	R\$	R\$	R\$
30.1 - Exercícios com Restos de Despesa e Transferências de Impostos					
30.2 - Exercícios com Restos de FUNDEB - Impostos					
30.3 - Exercícios com Restos de FUNDEB - Complementação de Oito (VAAT + VAAB + VAAR)					

RECEITAS ADICIONAIS PARA FINANCIAMENTO DO ENSINO	PREVISO ATUALIZADA (R\$)	RECEITAS REALIZADAS Até o Bimestre (R\$)
31- TOTAL DAS RECEITAS ADICIONAIS PARA FINANCIAMENTO DO ENSINO	R\$	R\$
31.1- RECEITA DE TRANSFERÊNCIAS DO FUNDEB (INCLUINDO REMBOLSOS DE APLICAÇÃO FINANCEIRA)	R\$	R\$
31.1.1- Reforço-Educação	R\$	R\$
31.1.2- FIDEJ	R\$	R\$
31.1.3- FINE	R\$	R\$
31.1.4- FINEAT	R\$	R\$
31.1.5- Outras Transferências do FUNDEB	R\$	R\$
31.2- RECEITA DE TRANSFERÊNCIAS DE CONVÊNIOS	R\$	R\$
31.3- RECEITA DE ROYALTIES DESTINADOS À EDUCAÇÃO	R\$	R\$
31.4- RECEITA DE OPERAÇÕES DE CRÉDITO VINCULADAS À EDUCAÇÃO	R\$	R\$
31.5- OUTRAS RECEITAS PARA FINANCIAMENTO DO ENSINO	R\$	R\$

OUTRAS DESPESAS COM EDUCAÇÃO (de 32.000000)	DOTAÇÃO ATUALIZADA (R\$)	DESPESAS EMPENHADAS Até o Bimestre (R\$)	DESPESAS LIQUIDADAS Até o Bimestre (R\$)	DESPESAS PAGAS Até o Bimestre (R\$)	INSCRITAS EM RESTOS A PAGAR NÃO PROCESSADOS (R\$)
32- TOTAL DAS DESPESAS COM AÇÃO TÍPICAS DE NDE CUSTEADAS COM RECURSOS DE IMPOSTOS	R\$	R\$	R\$	R\$	R\$
32.1- EDUCAÇÃO INFANTIL	R\$	R\$	R\$	R\$	R\$
32.2- ENSINO FUNDAMENTAL	R\$	R\$	R\$	R\$	R\$
32.3- ENSINO MÉDIO	R\$	R\$	R\$	R\$	R\$
32.4- ENSINO SUPERIOR	R\$	R\$	R\$	R\$	R\$
32.5- ENSINO PROFISSIONAL	R\$	R\$	R\$	R\$	R\$
32.6- EDUCAÇÃO DE JOVENS E ADULTOS	R\$	R\$	R\$	R\$	R\$
32.7- EDUCAÇÃO ESPECIAL	R\$	R\$	R\$	R\$	R\$
32.8- OUTRAS	R\$	R\$	R\$	R\$	R\$

TOTAL GERAL DAS DESPESAS COM EDUCAÇÃO	DOTAÇÃO ATUALIZADA (R\$)	DESPESAS EMPENHADAS Até o Bimestre (R\$)	DESPESAS LIQUIDADAS Até o Bimestre (R\$)	DESPESAS PAGAS Até o Bimestre (R\$)	INSCRITAS EM RESTOS A PAGAR NÃO PROCESSADOS (R\$)
33- TOTAL GERAL DAS DESPESAS COM EDUCAÇÃO (18 + 28 + 32)	R\$	R\$	R\$	R\$	R\$
33.1- Despesas Correntes	R\$	R\$	R\$	R\$	R\$
33.1.1- Pessoal Ativo	R\$	R\$	R\$	R\$	R\$
33.1.2- Pessoal Inativo	R\$	R\$	R\$	R\$	R\$
33.1.3- Transferências de Impostos constitucionais, convencionais ou Constitucionais sem fins lucrativos	R\$	R\$	R\$	R\$	R\$
33.1.4- Outras Despesas Correntes	R\$	R\$	R\$	R\$	R\$
33.2- Despesas de Capital	R\$	R\$	R\$	R\$	R\$
33.2.1- Transferências de instituições constitucionais, convencionais ou Constitucionais sem fins lucrativos	R\$	R\$	R\$	R\$	R\$
33.2.2- Outras Despesas de Capital	R\$	R\$	R\$	R\$	R\$

CONTOZ DE RESPONSABILIDADE FINANCEIRA E CONCILIAÇÃO BANCÁRIA	FUNDEB (R\$)	SALDO EDUCADO (R\$)
34- DISPONIBILIDADE FINANCEIRA EM 31 DE DEZEMBRO DE 2024	R\$	R\$
35- (+) INTERESSOS DE RECURSOS ATÉ O BIMESTRE (arrecadação)	R\$	R\$
36- (-) PAGAMENTOS EFETUADOS ATÉ O BIMESTRE (compensação) e pagos a conta	R\$	R\$
37- (+) DISPONIBILIDADE FINANCEIRA ATÉ O BIMESTRE	R\$	R\$
38- (+) AJUSTES POSITIVOS (RETENÇÕES E OUTROS VALORES EXTRAORÇAMENTÁRIOS)	R\$	R\$
39- (-) AJUSTES NEGATIVOS (OUTROS VALORES EXTRAORÇAMENTÁRIOS)	R\$	R\$
40- (=) SALDO FINANCEIRO CONCILIADO (Saldo Bancário)	R\$	R\$

Filipe Rocha Santos
Coordenador de
Contabilidade Geral
Mat. 30598-8

Matheus Nascimento Novais
Secretário Adj. de Administração
Contabilidade e Conciliação Bancária

Adm. Ana Sheila Lemos Andrade
Prefeita Municipal

MUNICÍPIO VITÓRIA DA CONQUISTA - BA
 RELATÓRIO RESUMIDO DA EXECUÇÃO ORÇAMENTÁRIA
 DEMONSTRATIVO DAS RECEITAS E DESPESAS COM AÇÕES E SERVIÇOS PÚBLICOS DE SAÚDE
 ORÇAMENTO FISCAL E DA SEGURIDADE SOCIAL
 4º BIMESTRE DE 2025 - JULHO A AGOSTO DE 2025
 RREO- ANEXO XII (LC nº 141/2012 art.35)

STN/SICONFI

1,00

RECEITAS RESULTANTES DE IMPOSTOS E TRANSFERÊNCIAS CONSTITUCIONAIS E LEGAIS	PREVISÃO INICIAL	PREVISÃO ATUALIZADA (a)	RECEITAS REALIZADAS	
			Até o Bimestre (b)	% (b/a) x 100
RECEITA DE IMPOSTOS (I)	438.255.224,00	438.255.224,00	216.641.172,71	49,43
Recosta Resultante do Imposto Predial e Territorial Urbano - IPTU	92.869.827,03	92.869.827,03	62.421.803,23	67,21
Recosta Resultante do Imposto sobre Serviços de Qualquer Natureza - ITBI	62.850.070,62	62.850.070,62	23.549.272,38	37,47
Recosta Resultante do Imposto sobre Serviços de Qualquer Natureza - ISS	218.835.177,08	218.835.177,08	99.875.218,21	45,64
Recosta Resultante do Imposto sobre a Renda e Proventos de Qualquer Natureza Retido na Fonte - IRRF	63.700.149,35	63.700.149,35	30.794.878,89	48,34
RECEITA DE TRANSFERÊNCIAS CONSTITUCIONAIS E LEGAIS (II)	563.439.359,60	563.439.359,60	310.810.795,13	55,16
Cota-Parte FPM	236.415.081,22	236.415.081,22	128.552.651,27	54,38
Cota-Parte ITR	140.882,85	140.882,85	43.448,90	30,84
Cota-Parte IPVA	68.677.042,60	68.677.042,60	38.584.578,73	56,18
Cota-Parte ICMS	256.691.762,42	256.691.762,42	142.805.645,70	55,63
Cota-Parte IPI - Exportação	1.314.590,51	1.314.590,51	824.470,53	54,44
Outras Transferências ou Compensações Financeiras Provenientes de Impostos e Transferências Constitucionais				
TOTAL DAS RECEITAS RESULTANTES DE IMPOSTOS E TRANSFERÊNCIAS CONSTITUCIONAIS E LEGAIS - (III) = (I) + (II)	1.001.694.583,60	1.001.694.583,60	527.451.967,84	52,66

DESPESAS COM AÇÕES E SERVIÇOS PÚBLICOS DE SAÚDE (ASPS) - POR SUBFUNÇÃO E CATEGORIA ECONÔMICA	DOTAÇÃO INICIAL	DOTAÇÃO ATUALIZADA (c)	DESP EMPENHADAS		DESP LIQUIDADAS		DESP PAGAS	
			Até o Bimestre (d)	% (d/c)x100	Até o Bimestre (e)	% (e/c)x100	Até o Bimestre (f)	% (f/c)x100
ATENÇÃO BÁSICA (IV)	57.393.308,42	48.619.305,42	44.934.784,66	92,47	22.641.370,82	46,61	22.621.570,82	46,53
Despesas Correntes	53.072.000,00	44.786.000,00	44.770.500,00	99,97	22.497.086,21	50,23	22.457.286,21	50,14
Despesas de Capital	4.321.308,42	3.833.305,42	164.284,66	4,29	164.284,61	4,29	164.284,61	4,29
ASSISTÊNCIA HOSPITALAR E AMBULATORIAL (V)	24.292.000,00	34.762.503,00	34.112.733,46	98,36	34.238.211,81	97,14	26.280.180,67	75,73
Despesas Correntes	24.292.000,00	34.236.500,00	34.006.730,46	99,33	30.232.208,01	88,30	26.280.180,67	76,76
Despesas de Capital		466.003,00	106.003,00	22,75	6.003,00	1,29		
SUPOORTE PROFILÁTICO E TERAPÊUTICO (VI)	5.585.000,00	5.424.000,00	4.086.708,52	75,23	2.783.202,47	49,84	2.261.443,62	41,69
Despesas Correntes	5.580.000,00	5.419.000,00	4.080.708,52	75,30	2.703.202,47	49,88	2.261.443,62	41,73
Despesas de Capital	5.000,00	5.000,00						
VIGILÂNCIA SANITÁRIA (VII)	3.284.000,00	3.285.000,00	3.284.000,00	99,94	1.500.405,40	46,81	1.500.405,40	46,81
Despesas Correntes	3.200.000,00	3.200.000,00	3.200.000,00	100,00	1.500.405,40	46,89	1.500.405,40	46,89
Despesas de Capital		5.000,00						
VIGILÂNCIA EPIDEMIOLÓGICA (VIII)	16.890.000,00	17.298.000,00	17.148.424,32	99,14	7.930.817,68	45,85	7.927.144,18	45,83
Despesas Correntes	16.890.000,00	17.281.000,00	17.148.424,32	99,23	7.930.817,68	45,89	7.927.144,18	45,87
Despesas de Capital		17.000,00						
ALIMENTAÇÃO E NUTRIÇÃO (IX)								
Despesas Correntes								
Despesas de Capital								
OUTRAS SUBFUNÇÕES (X)	78.725.711,12	71.444.711,12	69.073.908,21	96,68	32.573.605,52	45,99	30.844.036,06	43,17
Despesas Correntes	66.711.000,00	67.430.000,00	65.696.863,26	97,43	30.233.539,91	44,84	28.521.807,42	42,30
Despesas de Capital	4.014.711,12	4.014.711,12	3.377.116,95	84,12	2.340.045,61	58,29	2.322.228,66	57,84
TOTAL (XI) = (IV + V + VI + VII + VIII + IX + X)	178.084.919,54	168.093.519,54	172.550.631,17	95,99	97.407.612,90	54,82	91.434.780,77	50,68

AFURAÇÃO DO CUMPRIMENTO DO LIMITE MÍNIMO PARA APLICAÇÃO EM ASPS	DESPESAS EMPENHADAS (d)	DESPESAS LIQUIDADAS (e)	DESPESAS PAGAS (f)
Total das Despesas com ASPS (XI) = (XI)	172.550.631,17	97.407.612,90	91.434.780,77
(-) Restos a Pagar Não Processados Inscritos Indevidamente no Exercício sem Disponibilidade Financeira (XIII)			
(-) Despesas Custeadas com Recursos Vinculados à Parcela do Percentual Mínimo que não foi Aplicada em ASPS em Exercícios Anteriores (XIV)			
(-) Despesas Custeadas com Disponibilidade de Caixa Vinculada aos Restos a Pagar Cancelados (XV)			
(=) VALOR APLICADO EM ASPS (XVI) = (XI - XIII - XIV - XV)	172.550.631,17	97.407.612,90	91.434.780,77
Despesa Mínima a ser Aplicada em ASPS (XVII) - (III) x 15% (LC 141/2012)			79.117.795,18
Despesa Mínima a ser Aplicada em ASPS (XVIII) - (III) x % (Lei Orçânica Municipal)			
Diferença entre o Valor Aplicado e a Despesa Mínima a ser Aplicada (XVIII) = (XVI) (d ou e) - XVII	93.432.835,99	18.489.817,72	12.316.985,59
Limite não Cumprido (XIX) - (XVIII) (Quando valor for inferior a zero)			
PERCENTUAL DA RECEITA DE IMPOSTOS E TRANSFERÊNCIAS CONSTITUCIONAIS E LEGAIS APLICADO EM ASPS (XVI) / III x 100 (Limite de 15% conforme LC nº 141/2012 ou % da Lei Orçânica Municipal)	32,71	18,51	

CONTROLE DO VALOR REFERENTE AO PERCENTUAL MÍNIMO NÃO CUMPRIDO EM EXERCÍCIOS ANTERIORES PARA FINS DE APLICAÇÃO DOS RECURSOS VINCULADOS CONFORME ARTIGOS 25 E 26 DA LC 141/2012 LIMITE	LIMITE NÃO CUMPRIDO			
	Saldo Inicial (no exercício atual) (h)	Despesas Custeadas no Exercício de Referência		Saldo Final (não aplicado) (l) = (h - (i ou j))
		Empenhadas (i)	Liquidadas (j)	
Diferença de limite não cumprido em 2025 (saldo final = XIXd)				
Diferença de limite não cumprido em 2024 (saldo inicial igual ao saldo final do demonstrativo do exercício anterior)				
Diferença de limite não cumprido em Exercícios Anteriores (saldo inicial igual ao saldo final do demonstrativo do exercício anterior)				
TOTAL DA DIFERENÇA DE LIMITE NÃO CUMPRIDO EM EXERCÍCIOS ANTERIORES (XX)				

EXERCÍCIO DO EMPENHO	Valor Mínimo para aplicação em ASPS (m)	Valor aplicado em ASPS no (n)	Valor aplicado além do limite (o) = (n - m), se < 0, então (o) = 0	Total inscrito em RP no exercício (p)	RPNF Inscritos Indevidamente no Exercício sem Disponibilidade Financeira q = (XIII)d	Valor inscrito em RP considerado no Limite (r) = (p - (o + q)) se < 0, então (r) = (0)	Total de RP pagas (s)	Total de RP a pagar (t)	Total de RP cancelados ou proscreitos (u)	Diferença entre o valor aplicado além do limite e o total de RP (v) = ((o + q) - u)
Empenhos de 2025	79.117.795,18	97.607.612,90	18.489.817,72	81.115.850,40				81.115.850,40		18.489.817,72
Empenhos de 2024	108.105.091,14	109.965.042,85	1.859.951,71	35.559.791,14		33.699.839,00	30.829.811,72	4.720.809,77	9.169,65	1.850.782,06
Empenhos de 2023	91.404.589,97	131.032.020,90	39.627.430,93	73.951.432,50		34.324.002,00	59.723.001,85	5.883.093,68	8.345.336,97	31.282.093,06
Empenhos de 2022	84.969.221,93	111.583.193,93	26.613.972,00	44.029.164,64		17.415.193,00	40.196.348,06		3.832.816,58	22.781.155,42
Empenhos de 2021 e anteriores	1.158.690,76	3.290.539.144,15	3.031.139.197,10	224.528.995,15		177.666.777,84			46.867.217,31	2.984.271.979,79

Flávia Rocha Soares
 Coordenador de Contabilidade Geral
 Matr. 30598-8

Mateus Nascimento Novais
 Secretário de Administração
 Matr. 31989-8

Adm. Ana Sônia Leites Andrade
 Prefeita Municipal

MUNICÍPIO VITÓRIA DA CONQUISTA - BA
 RELATÓRIO RESUMIDO DA EXECUÇÃO ORÇAMENTÁRIA
 DEMONSTRATIVO DAS RECEITAS E DESPESAS COM AÇÕES E SERVIÇOS PÚBLICOS DE SAÚDE
 ORÇAMENTO FISCAL E DA SEGURIDADE SOCIAL
 4º BIMESTRE DE 2025 - JULHO A AGOSTO DE 2025
 RREO - ANEXO XII (LC nº 141/2012 art.35)

STN/SICONFI

1,00

TOTAL DOS RESTOS A PAGAR CANCELADOS OU PRESCRITOS ATÉ O FINAL DO EXERCÍCIO ATUAL QUE AFETARAM O CUMPRIMENTO DO LIMITE (XXI) (somente dos restos negativos da coluna "y")	
TOTAL DOS RESTOS A PAGAR CANCELADOS OU PRESCRITOS ATÉ O FINAL DO EXERCÍCIO ANTERIOR QUE AFETARAM O CUMPRIMENTO DO LIMITE (XXII) (valor informado na demonstração do exercício anterior)	
TOTAL DOS RESTOS A PAGAR CANCELADOS OU PRESCRITOS NO EXERCÍCIO ATUAL QUE AFETARAM O CUMPRIMENTO DO LIMITE (XXIII) = (XXI - XXII) (Artigo 24 § 1º e 2º da LC 141/2012)	

CONTROLE DE RESTOS A PAGAR CANCELADOS OU PRESCRITOS CONSIDERADOS PARA FINS DE APLICAÇÃO DA DISPONIBILIDADE DE CAIXA CONFORME ARTIGO 24 § 1º e 2º DA LC 141/2012 RESTOS	RESTOS A PAGAR CANCELADOS OU PRESCRITOS				
	Saldo Inicial (w)	Despesas Contadas no Exercício de Referência			Saldo Final (não aplicado) (aa) = (w - (x + y))
		Empenhadas (x)	Liquidadas (y)	Pagas (z)	
Restos a pagar cancelados ou prescritos em 2025 a serem compensados (XXIV) (saldo inicial = XXIII)					
Restos a pagar cancelados ou prescritos em 2024 a serem compensados (XXV) (saldo inicial igual ao saldo final do demonstrativo do exercício anterior)					
Restos a pagar cancelados ou prescritos em exercícios anteriores a serem compensados (XXVI) (saldo inicial igual ao saldo final do demonstrativo do exercício anterior)					
TOTAL DE RESTOS A PAGAR CANCELADOS OU PRESCRITOS A COMPENSAR (XXVII)					

RECEITAS ADICIONAIS PARA O FINANCIAMENTO DA SAÚDE NÃO COMPUTADAS NO CÁLCULO DO MÍNIMO	PREVISÃO INICIAL	PREVISÃO ATUALIZADA (a)	RECEITAS REALIZADAS	
			Até o Bimestre (b)	% (b/a) x 100
RECEITAS DE TRANSFERÊNCIAS PARA A SAÚDE (XXVIII)	264.797.000,00	264.797.000,00	151.577.160,74	57,24
Provenientes da União	254.997.000,00	254.997.000,00	143.643.053,79	56,33
Provenientes dos Estados	9.800.000,00	9.800.000,00	7.934.106,95	80,96
Provenientes de Outros Municípios				
RECEITA DE OPERAÇÕES DE CRÉDITO INTERNAS E EXTERNAS VINCULADAS A SAÚDE (XXIX)				
OUTRAS RECEITAS (XXX)			29,13	
TOTAL DE RECEITAS ADICIONAIS PARA FINANCIAMENTO DA SAÚDE (XXXI) = (XXVIII + XXX + XXXX)	264.797.000,00	264.797.000,00	151.577.219,97	57,24

DESPESAS COM SAÚDE NÃO COMPUTADAS NO CÁLCULO DO MÍNIMO	DOTAÇÃO INICIAL	DOTAÇÃO ATUALIZADA (c)	DESP. EMPENHADAS		DESP. LIQUIDADAS		DESP. PAGAS	
			Até o Bimestre (d)	% (d/c)x100	Até o Bimestre (e)	% (e/c)x100	Até o Bimestre (f)	% (f/c)x100
			ATENÇÃO BÁSICA (XXXII)	82.635.000,00	99.871.000,00	72.651.581,63	80,66	41.634.809,89
Despesas Correntes	59.400.000,00	66.836.000,00	57.979.594,86	86,75	40.306.988,81	60,31	40.113.191,00	60,02
Despesas de Capital	23.235.000,00	23.235.000,00	14.671.986,77	63,15	1.327.820,88	5,71	1.316.040,88	5,66
ASSISTÊNCIA HOSPITALAR E AMBULATORIAL (XXXIII)	177.890.000,00	164.295.500,00	158.168.577,73	89,23	91.433.239,10	54,92	89.993.289,40	53,24
Despesas Correntes	164.690.000,00	155.095.500,00	147.107.652,23	94,85	92.190.407,42	59,44	89.352.457,80	57,61
Despesas de Capital	13.200.000,00	13.200.000,00	3.060.925,50	23,19	242.831,68	1,84	242.831,68	1,84
SUORTE PROFILÁTICO E TERAPÊUTICO (XXXIV)	5.010.000,00	5.171.000,00	4.357.592,62	84,27	2.226.818,41	43,06	1.634.534,91	31,61
Despesas Correntes	5.010.000,00	5.171.000,00	4.357.592,62	84,27	2.226.818,41	43,06	1.634.534,91	31,61
Despesas de Capital								
VIGILÂNCIA SANITÁRIA (XXXV)	234.000,00	234.000,00						
Despesas Correntes	234.000,00	234.000,00						
Despesas de Capital								
VIGILÂNCIA EPIDEMIOLÓGICA (XXXVI)	9.236.000,00	8.845.000,00	7.938.911,80	89,76	5.023.835,44	56,80	4.957.621,75	56,05
Despesas Correntes	9.236.000,00	8.845.000,00	7.938.911,80	89,76	5.023.835,44	56,80	4.957.621,75	56,05
Despesas de Capital								
ALIMENTAÇÃO E NUTRIÇÃO (XXXVII)								
Despesas Correntes								
Despesas de Capital								
OUTRAS SUBFUNÇÕES (XXXVIII)	5.700.000,00	5.481.000,00	5.396.910,73	96,47	3.852.053,15	70,28	3.452.953,54	63,00
Despesas Correntes	5.700.000,00	5.481.000,00	5.396.910,73	96,47	3.852.053,15	70,28	3.452.953,54	63,00
Despesas de Capital								
TOTAL DAS DESPESAS NÃO COMPUTADAS NO CÁLCULO DO MÍNIMO (XXXIX) = (XXXII + XXXIII + XXXIV + XXXV + XXXVI + XXXVII + XXXVIII)	280.785.000,00	278.897.500,00	240.513.574,51	86,49	145.170.753,79	52,00	141.869.631,56	50,73

DESPESAS TOTAIS COM SAÚDE	DOTAÇÃO INICIAL	DOTAÇÃO ATUALIZADA (c)	DESP. EMPENHADAS		DESP. LIQUIDADAS		DESP. PAGAS	
			Até o Bimestre (d)	% (d/c)x100	Até o Bimestre (e)	% (e/c)x100	Até o Bimestre (f)	(f/c)x100
ATENÇÃO BÁSICA (XL) = (IV + XXXII)	140.823.988,42	138.699.385,42	117.586.366,29	84,47	64.296.180,51	26,48	64.050.802,70	27,55
ASSISTÊNCIA HOSPITALAR E AMBULATORIAL (XLI) = (V + XXXIII)	282.182.000,00	282.998.000,00	184.281.311,19	65,13	122.671.450,11	50,53	119.875.470,15	49,84
SUORTE PROFILÁTICO E TERAPÊUTICO (XLII) = (VI + XXXIV)	18.595.000,00	18.595.000,00	8.438.301,14	45,43	4.930.028,88	26,57	3.898.078,53	21,48
VIGILÂNCIA SANITÁRIA (XLIII) = (VII + XXXV)	3.434.000,00	3.439.000,00	3.280.000,00	95,37	1.580.405,40	46,00	1.500.405,40	43,67
VIGILÂNCIA EPIDEMIOLÓGICA (XLIV) = (VIII + XXXVI)	26.126.000,00	26.145.000,00	25.087.336,12	96,00	12.954.653,12	49,55	12.884.765,93	53,11
ALIMENTAÇÃO E NUTRIÇÃO (XLV) = (XIX + XXXVII)								
OUTRAS SUBFUNÇÕES (XLVI) = (X + XXXVIII)	76.425.711,12	76.925.711,12	74.478.890,94	96,82	36.425.658,67	37,00	34.296.709,62	35,48
TOTAL DAS DESPESAS COM SAÚDE (XLVII) = (XI + XXXIX)	458.791.919,54	458.791.919,54	413.864.285,68	90,00	242.778.368,69	53,00	232.504.412,33	50,00

FONTE: Sistema de Administração de Finanças Públicas, Unidade Responsável: Ações Da Administração Fazendária E Execução Orçamentária, Emissão: 29/09/2025, às 09:33:23

Filipe Rocha Santos
 Coordenador de
 Contadoria Geral
 Mat. 30598-8

Matheus Nascimento Novais
 Secretário Adjunto de Transparência
 Contadoria Geral - Ações de Contabilidade

Adm. Ana Sheila Lemos Andrade
 Prefeita Municipal

Filipe Rocna Santos
Coordenador de
Contadoria Geral
Mat. 30598-8

Matheus Nascimento Novais
Secretaria Adm. de Transparência
Gestão e Controle de Custos
122.772.004

Adriana Sueli Lemos Andrade
Prefeita Municipal


PREFEITURA MUNICIPAL DE VITÓRIA DA CONQUISTA
RELATÓRIO RESUMIDO DA EXECUÇÃO ORÇAMENTÁRIA
DEMONSTRATIVO DAS RECEITAS E DESPESAS COM AÇÕES E SERVIÇOS PÚBLICOS DE SAÚDE
ORÇAMENTOS FISCAL E DA SEGURIDADE SOCIAL
4º BIMESTRE DE 2025 - JULHO A AGOSTO DE 2025
RREO - ANEXO XII (LC nº 141/2012 art.35)


R\$ 1,00

DESPESAS COM AÇÕES E SERVIÇOS PÚBLICOS DE SAÚDE (ASPS) - POR SUBFUNÇÃO E CATEGORIA ECONÔMICA EXECUTADAS EM CONSÓRCIO PÚBLICO	VALORES TRANSFERIDOS POR CONTRATO DE RATEIO (a)	DESPESAS EMPENHADAS		DESPESAS LIQUIDADAS		DESPESAS PAGAS		Inscritas em Restos a Pagar não Processados (e)
		Até o bimestre (b)	%(b/a) x 100	Até o bimestre (c)	%(c/a) x 100	Até o bimestre (d)	%(d/a) x 100	
CONSORCIO PÚBLICO INTERMUNICIPAL DE SAÚDE REGIÃO DE VITÓRIA DA CONQUISTA/ITAPETINGA								
ATENÇÃO BÁSICA (I)	0,00	0,00	0,00	0,00	0,00	0,00	0,00	0,00
Despesas Correntes								
Despesas de Capital								
ASSISTÊNCIA HOSPITALAR E AMBULATORIAL (II)	717.478,81	0,00	0,00	0,00	0,00	0,00	0,00	0,00
Despesas Correntes	717.478,81	0,00	0,00	0,00	0,00	0,00	0,00	0,00
Despesas de Capital								
SUPORTE PROFILÁTICO E TERAPÊUTICO (III)	0,00	0,00	0,00	0,00	0,00	0,00	0,00	0,00
Despesas Correntes								
Despesas de Capital								
VIGILÂNCIA SANITÁRIA (IV)	0,00	0,00	0,00	0,00	0,00	0,00	0,00	0,00
Despesas Correntes								
Despesas de Capital								
VIGILÂNCIA EPIDEMIOLÓGICA (V)	0,00	0,00	0,00	0,00	0,00	0,00	0,00	0,00
Despesas Correntes								
Despesas de Capital								
ALIMENTAÇÃO E NUTRIÇÃO (VI)	0,00	0,00	0,00	0,00	0,00	0,00	0,00	0,00
Despesas Correntes								
Despesas de Capital								
OUTRAS SUBFUNÇÕES (VII)	44.723,09	0,00	0,00	0,00	0,00	0,00	0,00	0,00
Despesas Correntes	44.723,09	0,00	0,00	0,00	0,00	0,00	0,00	0,00
Despesas de Capital								
TOTAL DAS DESPESAS COM ASPS EXECUTADAS EM CONSÓRCIO PÚBLICO (VII) = (I + II + III + IV + V + VI + VII)	762.201,90	0,00	0,00	0,00	0,00	0,00	0,00	0,00

DEDUÇÕES DA DESPESA COM ASPS	DESPESAS EMPENHADAS		DESPESAS LIQUIDADAS		DESPESAS PAGAS	
	(d)	(e)	(f)	(g)	(h)	(i)
Restos a Pagar Não Processados inscritos indevidamente no Exercício sem Disponibilidade Financeira (IX)						
Despesas Custeadas com Recursos Vinculados à Parcela do Percentual Mínimo que não foi Aplicada em ASPS em Exercícios Anteriores (X)						
Despesas Custeadas com Disponibilidade de Caixa Vinculada aos Restos a Pagar Cancelados (XI)						
VALOR APLICADO EM ASPS (XII) = (VII) - (IX - X - XI)	0,00	0,00	0,00	0,00	0,00	0,00

Filipe Rocha Santos
 Coordenador de Contabilidade Geral
 Matr. 20598-F


 Mateus Nascimento Novais
 Secretário Municipal de Contabilidade
 Matr. 20598-F


 Adm. Ana Sheila Lemos Andrade
 Prefeita Municipal

**PREFEITURA MUNICIPAL DE VITÓRIA DA CONQUISTA
RELATÓRIO RESUMIDO DA EXECUÇÃO ORÇAMENTÁRIA
DEMONSTRATIVO DAS PARCERIAS PÚBLICO-PRIVADAS
ORÇAMENTOS FISCAL E DA SEGURIDADE SOCIAL
4º BIMESTRE - JULHO A AGOSTO DE 2025**

RREO - Anexo 13 (Lei nº 11.079, de 30.12.2004, arts. 22, 25 e 28)

Em reais


IMPACTOS DAS CONTRATAÇÕES DE PPP	SALDO TOTAL EM		REGISTROS EFETUADOS EM «EXERCÍCIO»							
	31 DE DEZEMBRO DO		No Bimestre			Até o Bimestre				
	EXERCÍCIO ANTERIOR		<EC + >	<EC + >	<EC + >	<EC + >	<EC + >	<EC + >		
TOTAL DE ATIVOS										
Ativos Constituídos pela SPE										
TOTAL DE PASSIVOS										
Obrigações decorrentes de Ativos Constituídos pela SPE										
Provisões de PPP										
Outros Passivos										
ATOS POTENCIAIS PASSIVOS										
Obrigações Contratuais										
Riscos não Provisionados										
Garantias Concedidas										
Outros Passivos Contingentes										
DESPESAS DE PPP										
DO ENTE FEDERADO, EXCETO ESTATAIS NÃO DEPENDENTES (I) = (I.1 + I.2)										
Contratadas (I.1)										
...										
A contratar (I.2)										
...										
DAS ESTATAIS NÃO-DEPENDENTES (II) = (II.1 + II.2)										
Contratadas (II.1)										
...										
A contratar (II.2)										
...										
TOTAL DAS DESPESAS DE PPP (III) = (I + II)										
RECEITA CORRENTE LÍQUIDA (RCL) (IV)										
TOTAL DAS DESPESAS CONSIDERADAS PARA O LIMITE (I)		1.374.054.291,71								1.427.999.557,23
TOTAL DAS DESPESAS CONSIDERADAS PARA O LIMITE / RCL (%) (V) = (I / IV)										

FONTE: Sistema de Informações Orçamentárias e Financeiras

NOTA:

Flávia Rocha Santos
Coordenador de
Contabilidade Geral
Mat. 39698-8

Carla Elis Sacramento Novais
Coordenadora de Planejamento
Contábil e Informação ao Cidadão
Mat. 24562


Adm. Ana Carolina Leites Andrade
Prefeita Municipal

MUNICIPAL DE VITÓRIA DA CONQUISTA
 RELATÓRIO RESUMIDO DA EXECUÇÃO ORÇAMENTÁRIA
 DEMONSTRATIVO SIMPLIFICADO DO RELATÓRIO RESUMIDO DA EXECUÇÃO ORÇAMENTÁRIA
 ORÇAMENTOS FISCAL E DA SEGURIDADE SOCIAL
 4º BIMESTRE DE 2024 - JULHO A AGOSTO DE 2025

RREO - Anexo 14 (LRF, Art. 48)

Em Reais

BALANÇO ORÇAMENTÁRIO		Até o Bimestre			
RECEITAS					
Previsão Inicial		1.891.049.856,47			
Previsão Atualizada		1.891.549.856,47			
Receitas Realizadas		970.314.468,65			
Déficit Orçamentário					
Saldo de Exercícios Anteriores (Utilizados para Créditos Adicionais)		8.064.951,26			
DESPESAS					
Dotação Inicial		1.891.145.856,47			
Dotação Atualizada		1.899.710.807,73			
Despesas Empenhadas		1.535.289.065,94			
Despesas Liquidadas		991.907.431,13			
Despesas Pagas		914.891.303,50			
Superávit Orçamentário					
DESPESAS POR FUNÇÃO/SUBFUNÇÃO		Até o Bimestre			
Despesas Empenhadas		1.535.289.065,94			
Despesas Liquidadas		991.907.431,13			
RECEITA CORRENTE LÍQUIDA - RCL		Até o Bimestre			
Receita Corrente Líquida		1.427.599.557,23			
Receita Corrente Líquida Ajustada para Cálculo dos Limites de Endividamento		1.427.599.557,23			
Receita Corrente Líquida Ajustada para Cálculo dos Limites de Despesa com Pessoal		1.401.251.177,23			
RECEITAS E DESPESAS DO REGIME PRÓPRIO DE PREVIDÊNCIA DOS SERVIDORES E DO SISTEMA DE PROTEÇÃO SOCIAL DOS MILITARES		Até o Bimestre			
Fundo em Capitalização (PLANO PREVIDENCIÁRIO)					
Receitas Previdenciárias Realizadas					
Despesas Previdenciárias Empenhadas					
Despesas Previdenciárias Liquidadas					
Despesas Previdenciárias Pagas					
Resultado Previdenciário					
Fundo em Repartição (PLANO FINANCEIRO)					
Receitas Previdenciárias Realizadas					
Despesas Previdenciárias Empenhadas					
Despesas Previdenciárias Liquidadas					
Despesas Previdenciárias Pagas					
Resultado Previdenciário					
Sistema de Proteção Social dos Militares - Inativos e Pensionistas					
Receitas Realizadas					
Despesas Empenhadas					
Despesas Liquidadas					
Despesas Pagas					
Resultado Associado às Pensões e aos Inativos Militares					
RESULTADOS PRIMÁRIO E NOMINAL		Meta Fixada no Anexo de Metas Fiscais da LDO (a)	Resultado Aparentado Até o Bimestre (b)	% em Relação à Meta (b/a)	
Resultado Primário - Acima da Linha		78.164.976,42	65.722.798,31	84,08%	
Resultado Nominal - Abaixo da Linha		2.572.607,84	70.625.942,78	2745,31%	
RESTOS A PAGAR A PAGAR POR PODER E MINISTÉRIO PÚBLICO		Inscrição	Capetização Até o Bimestre	Pagamento Até o Bimestre	Saldo a Pagar
RESTOS A PAGAR PROCESSADOS		24.857.294,27	0,00	24.824.597,32	32.696,95
Poder Executivo		24.784.514,42	0,00	24.751.817,47	32.696,95
Poder Legislativo		72.779,85	0,00	72.779,85	0,00
Poder Judiciário					0,00
Ministério Público					0,00
Defensoria Pública					0,00
RESTOS A PAGAR NÃO-PROCESSADOS		13.716.822,71	9.169,65	7.970.139,52	5.737.513,54
Poder Executivo		12.953.157,29		7.219.013,72	5.734.143,57
Poder Legislativo		763.665,42	9.169,65	751.125,80	3.369,97
Poder Judiciário					0,00
Ministério Público					0,00
Defensoria Pública					0,00
TOTAL		38.574.116,98	9.169,65	32.794.736,84	5.778.210,49
DESPESAS COM MANUTENÇÃO E DESENVOLVIMENTO DO ENSINO		Valor Aparentado Até o Bimestre	Limites Constitucionais Anuais		
			% Mínimo a Aplicar no Exercício	% Aplicado Até o Bimestre	
Mínimo Anual de 25% das Receitas de Impostos na Manutenção e Desenvolvimento do Ensino	99.205.614,78		25%	18,52%	
Mínimo Anual de 70% do FUNDEB na Remuneração dos Profissionais da Educação Básica	219.397.485,06		70%	85,03%	
Percentual de 50% da Complementação da União ao FUNDEB (VAAT) na Educação Infantil	16.733.915,82		50%	44,96%	
Mínimo de 15% da Complementação da União ao FUNDEB (VAAT) em Despesas de Capital	2.952.569,01		15%	7,93%	

Flávia Rocha Santos
 Coordenador de
 Contadoria Geral
 Matr. 30598-8

Mateus Nascimento Novais
 Secretário Municipal de Administração
 Controle e Supervisão de Despesa

Adm. André Luiz de Lima Andrade
 Prefeita Municipal

RECEITAS DE OPERAÇÕES DE CRÉDITO E DESPESAS DE CAPITAL	Valor Apurado no Exercício		Saldo não realizado	
Receita de Operação de Crédito	0,00		87.488.000,00	
Despesa de Capital Líquida	68.269.516,48		164.054.340,71	
PROJEÇÃO ATUARIAL DOS REGIMES DE PREVIDÊNCIA E DO SISTEMA DE PROTEÇÃO SOCIAL DOS MILITARES	Exercício	1º Exercício	2º Exercício	3º Exercício
Fundo em Capitalização (Plano Previdenciário)				
Recostas Previdenciárias				
Despesas Previdenciárias				
Resultado Previdenciário				
Fundo em Repartição (Plano Financeiro)				
Recostas Previdenciárias				
Despesas Previdenciárias				
Resultado Previdenciário				
Pensões e Inativos Militares				
Recostas de Contribuições				
Despesas com Pensões e Inativos				
Resultado Associado às Pensões e aos Inativos Militares				
RECEITA DA ALIENAÇÃO DE ATIVOS E APLICAÇÃO DOS RECURSOS	Valor Apurado no Exercício		Saldo a Realizar	
Receitas da Alienação de Ativos	374.550,00		-	
Aplicação dos Recursos da Alienação de Ativos	24.861,20		-	
DESPESAS COM AÇÕES E SERVIÇOS PÚBLICOS DE SAÚDE	Valor apurado Até o Bimestre	Limite Constitucional Anual		
		% Mínimo a Aplicar no Exercício	% Aplicado Até o Bimestre	
Despesas com Ações e Serviços Públicos de Saúde executadas com recursos de impostos	97.607.612,90	15%	18,51%	
DESPESAS DE CARÁTER CONTIGUO DERIVADAS DE FFT	Valor Apurado no Exercício Corrente			
Total das Despesas Consideradas para o Limite / RCL (%)				

FONTE: Sistema de administração de Finanças Públicas

NOTA:

DEMONSTRATIVO PUBLICADO NO DIÁRIO OFICIAL DO MUNICÍPIO

Link: <https://dom.pmvc.ba.gov.br/>

Filipe Rocha Santos
 Coordenador de
 Contabilidade Geral
 Mat. 30598-8

Mateus Nascimento Novais
 Secretário Municipal de Administração
 Gabinete do Secretário de Administração

Adm. Ana Shirley Lemos Andrade
 Prefeita Municipal



	PESSOA JURÍDICA	
TOTAL DO ÓRGÃO		460.000,00

TOTAL GERAL R\$ 460.000,00

DECRETO Nº 23.909, DE 29 DE SETEMBRO DE 2025.

Demissão (Faz).

A **PREFEITA MUNICIPAL DE VITÓRIA DA CONQUISTA**, Estado da Bahia, usando das atribuições que lhe confere o art. 75, incisos III e XI, da Lei Orgânica do Município, bem como os arts. 139, 144 e 152, da Lei Complementar nº 1.786/2011; e

CONSIDERANDO a decisão exarada nos autos do Processo Administrativo Disciplinar nº 023/2024;

DECRETA:

Art. 1º Fica demitido o Sr. **CARLOS ANDRE MACIEL SAMPAIO**, matrícula nº 306010, ocupante do cargo de provimento efetivo de Conselheiro Tutelar, junto à Secretaria Municipal de Desenvolvimento Social – SEMDES.

Art. 2º Este Decreto entra em vigor na data da sua publicação, ficando revogadas as disposições em contrário.

Vitória da Conquista – BA, 29 de setembro de 2025.

Ana Sheila Lemos Andrade
Prefeita Municipal

DECRETO Nº 23.910, DE 29 DE SETEMBRO DE 2025.

Aprova o Relatório Resumido da Execução Orçamentária do 4º bimestre e o Relatório de Gestão Fiscal do 2º quadrimestre, ambos referentes ao Exercício de 2025, da Prefeitura Municipal de Vitória da Conquista, e dá outras providências.

A **PREFEITA MUNICIPAL DE VITÓRIA DA CONQUISTA**, Estado da Bahia, no uso de suas atribuições legais e com base no art. 52 da Lei Complementar nº 101/2000, na Resolução do TCM nº 460/2000 e tendo em vista o que dispõe a LDO/2025 do Município;

DECRETA:

Art. 1º Ficam aprovados o Relatório Resumido da Execução Orçamentária para o 4º Bimestre e o Relatório de Gestão Fiscal do 2º quadrimestre, ambos referentes ao exercício de 2025, da Prefeitura Municipal de Vitória da Conquista, em conformidade com os Anexos deste Decreto.

Art. 2º Este Decreto entrará em vigência na data da sua publicação, ficando revogadas as disposições em contrário.

Vitória da Conquista – BA, 20 de setembro de 2025.



Ana Sheila Lemos Andrade
Prefeita Municipal

MUNICÍPIO VITÓRIA DA CONQUISTA - BA							STN/SICONFI	
RELATÓRIO RESUMIDO DA EXECUÇÃO ORÇAMENTÁRIA								
BALANÇO ORÇAMENTÁRIO								
ORÇAMENTO FISCAL E DE SEGURIDADE SOCIAL								
4º BIMESTRE DE 2025 - JULHO A AGOSTO DE 2025								
RRRO - Anexo 1 (LRF, Art. 52, inciso I, alíneas "a" e "b" do inciso II e §1º)								
Em Reais								
Receitas	Previsão Inicial	Previsão Atualizada (a)	Receitas Realizadas			% (c/a)	Saldo (a-c)	
			No Período (b)	%(b/a)	Até o Período (c)			
RECEITAS (EXCETO INTRA-ORÇAMENTÁRIAS) (I)	1.891.049.856,47	1.891.549.856,47	249.915.944,53	13,21	970.314.468,65	51,30	921.235.387,82	
RECEITAS CORRENTES	1.753.331.240,40	1.753.831.240,40	244.384.956,53	13,93	961.795.505,42	54,84	792.035.734,98	
IMPOSTOS, TAXAS E CONTRIBUIÇÕES DE MELHORIA	503.290.024,13	503.290.024,13	60.557.747,45	12,03	237.154.481,53	47,12	266.135.542,60	
Impostos	438.255.224,08	438.255.224,08	56.426.090,18	12,88	216.641.242,71	49,43	221.613.981,37	
Taxas	65.034.800,05	65.034.800,05	4.131.657,27	6,35	20.513.238,82	31,54	44.521.561,23	
Contribuição de Melhoria								
CONTRIBUIÇÕES	27.500.000,00	27.500.000,00	4.050.876,45	14,73	15.953.369,98	58,01	11.546.630,02	
Contribuições Sociais								
Contribuições Econômicas								
Contribuições para Entidades Privadas de Serviço Social e de Formação Profissional								
Contribuição para o Custeio do Serviço de Iluminação Pública	27.500.000,00	27.500.000,00	4.050.876,45	14,73	15.953.369,98	58,01	11.546.630,02	
RECEITA PATRIMONIAL	32.184.525,54	32.184.525,54	3.574.075,50	11,10	12.019.699,98	37,35	20.164.825,56	
Exploração do Patrimônio Imobiliário do Estado	1.187.991,55	1.187.991,55	135.283,29	11,39	461.676,45	38,86	726.315,10	
Valores Mobiliários	16.996.533,99	16.996.533,99	1.914.260,41	11,26	7.138.683,01	42,00	9.857.850,98	
Delegação de Serviços Públicos Mediante Concessão, Permissão, ou Arrendamento								
Exploração de Recursos Naturais	13.000.000,00	13.000.000,00	1.494.649,07	11,50	4.301.542,57	33,09	8.698.457,43	
Exploração do Patrimônio Intangível								
Cessão de Direitos								
Demais Receitas Patrimoniais	1.000.000,00	1.000.000,00	29.882,73	2,99	117.797,95	11,78	882.202,05	
RECEITA AGROPECUÁRIA								
RECEITA INDUSTRIAL								
RECEITA DE SERVIÇOS	660.000,00	660.000,00	9.730,82	1,47	32.023,36	4,85	627.976,64	
Serviços Administrativos e Comerciais Gerais	600.000,00	600.000,00			97,00	0,02	599.903,00	
Serviços e Atividades Referentes à Navegação e ao Transporte								
Serviços e Atividades referentes à Saúde								
Serviços e Atividades Financeiras								
Outros Serviços	60.000,00	60.000,00	9.730,82	16,22	31.926,36	53,21	28.073,64	
TRANSFERÊNCIAS CORRENTES	1.152.030.057,12	1.152.530.057,12	173.572.648,40	15,06	690.276.605,26	59,89	462.253.451,86	
Transferências da União e de suas Entidades	624.418.069,85	624.418.069,85	94.120.252,05	15,07	374.410.177,59	59,96	250.007.892,26	
Transferências dos Estados e do Distrito Federal e de suas Entidades	280.048.875,01	280.548.875,01	41.586.275,13	14,82	155.275.636,79	55,35	125.273.238,22	
Transferências dos Municípios e de suas Entidades								
Transferências de Instituições Privadas								
Transferências de Outras Instituições Públicas	247.563.112,26	247.563.112,26	37.866.121,22	15,30	160.589.303,49	64,87	86.973.808,77	
Transferências do Exterior								
Demais Transferências Correntes					1.487,39		(1.487,39)	
OUTRAS RECEITAS CORRENTES	37.666.633,61	37.666.633,61	2.619.877,91	6,96	6.359.325,31	16,88	31.307.308,30	
Multas Administrativas, Contratuais e Judiciais	31.011.865,70	31.011.865,70	1.236.812,48	3,99	3.769.766,01	12,16	27.242.099,69	
Indenizações, Restituições e Ressarcimentos	647.581,51	647.581,51	271.875,61	41,98	635.081,86	98,07	12.499,65	
Bens, Direitos e Valores Incorporados ao Patrimônio Público								
Multas e Juros de Mora das Receitas de Capital								
Demais Receitas Correntes	6.007.186,40	6.007.186,40	1.111.189,82	18,50	1.954.477,44	32,54	4.052.708,96	
RECEITAS DE CAPITAL	137.718.616,07	137.718.616,07	5.530.988,00	4,02	8.518.963,23	6,19	129.199.652,84	
OPERAÇÕES DE CRÉDITO	87.488.000,00	87.488.000,00					87.488.000,00	
Operações de Crédito - Mercado Interno	57.488.000,00	57.488.000,00					57.488.000,00	
Operações de Crédito - Mercado Externo	30.000.000,00	30.000.000,00					30.000.000,00	
ALIENAÇÃO DE BENS					374.550,00		(374.550,00)	
Alienação de Bens Móveis					374.550,00		(374.550,00)	
Alienação de Bens Imóveis								
Alienação de Bens Intangíveis								
AMORTIZAÇÕES DE EMPRÉSTIMOS								
TRANSFERÊNCIAS DE CAPITAL	50.230.616,07	50.230.616,07	5.530.988,00	11,01	8.144.413,23	16,21	42.086.202,84	
Transferências da União e de suas Entidades	50.230.616,07	50.230.616,07	5.530.988,00	11,01	8.144.413,23	16,21	42.086.202,84	
Transferências dos Estados e do Distrito Federal e de suas Entidades								
Transferências dos Municípios e de suas Entidades								
Transferências de Instituições Privadas								
Transferências de Outras Instituições Públicas								
Transferências do Exterior								
Demais Transferências de Capital								
OUTRAS RECEITAS DE CAPITAL								
Integralização do Capital Social								
Remuneração das Disponibilidades do Tesouro								
Resgate de Títulos do Tesouro								
Demais Receitas de Capital								
RECEITAS (INTRA-ORÇAMENTÁRIAS) (II)								
SUBTOTAL DAS RECEITAS (III) = (I + II)	1.891.049.856,47	1.891.549.856,47	249.915.944,53	13,21	970.314.468,65	51,30	921.235.387,82	
OPERAÇÕES DE CRÉDITO / REFINANCIAMENTO (IV)								
Operações de Crédito - Mercado Interno								
Mobiliária								
Contratual								
Operações de Crédito - Mercado Externo								
Mobiliária								
Contratual								



TOTAL DAS RECEITAS (V) = (III + IV)		1.891.049.856,47	1.891.549.856,47	249.915.944,53		13,21	970.314.468,65		51,30	921.235.387,82
DEPÓSITO (VI)										
TOTAL COM DEPÓSITO (VII) = (V + VI)		1.891.049.856,47	1.891.549.856,47	249.915.944,53		13,21	970.314.468,65		51,30	921.235.387,82
SALDOS DE EXERCÍCIOS ANTERIORES										
Recursos Arrecadados em Exercícios Anteriores - RPPS		8.064.951,26					8.064.951,26		100,00	
Superávit Financeiro Utilizado para Créditos Adicionais		8.064.951,26					8.064.951,26		100,00	
DESPESAS	Dotação Inicial (d)	Dotação Atualizada (e)	Despesas Empenhadas		Saldo (g) = (e - f)	Despesas Líquidas		Saldo (i) = (e - h)	Despesas Pagas Até o Período (j)	
			No Período	Até Período (f)		No Período	Até Período (h)			
DESPESAS (EXCETO INTRA-ORÇAMENTÁRIAS) (VIII)										
DESPESAS CORRENTES										
PESSOAL E ENCARGOS SOCIAIS										
JÚROS E ENCARGOS DA DÍVIDA										
OUTRAS DESPESAS CORRENTES										
DESPESAS DE CAPITAL										
INVESTIMENTOS										
INVERSÕES FINANCEIRAS										
AMORTIZAÇÃO DA DÍVIDA										
RESERVA DE CONTINGÊNCIA										
DESPESAS (INTRA-ORÇAMENTÁRIAS) (IX)										
SUBTOTAL DAS DESPESAS (X) = (VIII + IX)										
AMORTIZAÇÃO DA DÍV. / REFINANCIAMENTO (XI)										
Amortização da Dívida Interna										
Dívida Mobiliária										
Dívida Contratual										
Amortização da Dívida Externa										
Dívida Mobiliária										
Dívida Contratual										
TOTAL DAS DESPESAS (XII) = (X + XI)										
		1.891.145.856,47	1.899.710.807,73	53.647.565,66	1.535.289.065,94	364.421.741,79	257.847.876,99	991.907.431,13	907.803.376,60	914.891.303,50

Sistema de Administração de Finanças Públicas Page 1 of 3

MUNICÍPIO VITÓRIA DA CONQUISTA - BA STN/SICONFI

RELATÓRIO RESUMIDO DA EXECUÇÃO ORÇAMENTÁRIA

BALANÇO ORÇAMENTÁRIO

ORÇAMENTO FISCAL E DE SEGURIDADE SOCIAL

4º BIMESTRE DE 2025 - JULHO A AGOSTO DE 2025

RREO - Anexo 1 (LRF, Art. 52, inciso I, alíneas "a" e "b" do inciso II e §1º) Em Reais

SUPERÁVIT (XIII)										
		1.891.145.856,47	1.899.710.807,73	53.647.565,66	1.535.289.065,94	364.421.741,79	257.847.876,99	991.907.431,13	907.803.376,60	970.314.468,65
TOTAL COM SUPERÁVIT (XIV) = (XII + XIII)										
RESERVA DO RPPS										

Receitas Intra	Previsão Inicial	Previsão Atualizada (a)	Receitas Realizadas			% (c/a)	Saldo (a-c)
			No Período (b)	%(b/a)	Até o Período (c)		
RECEITAS (INTRA-ORÇAMENTÁRIAS) (II)							
RECEITAS CORRENTES							
IMPOSTOS, TAXAS E CONTRIBUIÇÕES DE MELHORIA							
Impostos							
Taxas							
Contribuição de Melhoria							
CONTRIBUIÇÕES							
Contribuições Sociais							
Contribuições Econômicas							
Contribuições para Entidades Privadas de Serviço Social e de Formação Profissional							
Contribuição para o Custeio do Serviço de Iluminação Pública							
RECEITA PATRIMONIAL							
Exploração do Patrimônio Imobiliário do Estado							
Valores Mobiliários							
Delegação de Serviços Públicos Mediante Concessão, Permissão, Ausiliação ou Contrato de Gestão							
Exploração de Recursos Naturais							
Exploração do Patrimônio Intangível							
Cessão de Direitos							
Demais Receitas Patrimoniais							
RECEITA AGROPECUÁRIA							
RECEITA INDUSTRIAL							
RECEITA DE SERVIÇOS							
Serviços Administrativos e Comerciais Gerais							
Serviços e Atividades Referentes à Navegação e ao Transporte							
Serviços e Atividades referentes à Saúde							
Serviços e Atividades Financeiras							
Outros Serviços							
TRANSFERÊNCIAS CORRENTES							
Transferências da União e de suas Entidades							
Transferências dos Estados e do Distrito Federal e de suas Entidades							
Transferências dos Municípios e de suas Entidades							
Transferências de Instituições Privadas							
Transferências de Outras Instituições Públicas							



Transferências do Exterior									
Demais Transferências Correntes									
OUTRAS RECEITAS CORRENTES									
Multas Administrativas, Contratuais e Judiciais									
Indenizações, Restituições e Ressarcimentos									
Bens, Direitos e Valores Incorporados ao Patrimônio Público									
Multas e Juros de Mora das Receitas de Capital									
Demais Receitas Correntes									
RECEITAS DE CAPITAL									
OPERAÇÕES DE CRÉDITO									
Operações de Crédito - Mercado Interno									
Operações de Crédito - Mercado Externo									
ALIENAÇÃO DE BENS									
Alienação de Bens Móveis									
Alienação de Bens Imóveis									
Alienação de Bens Intangíveis									
AMORTIZAÇÕES DE EMPRÉSTIMOS									
TRANSFERÊNCIAS DE CAPITAL									
Transferências da União e de suas Entidades									
Transferências dos Estados e do Distrito Federal e de suas Entidades									
Transferências dos Municípios e de suas Entidades									
Transferências de Instituições Privadas									
Transferências de Outras Instituições Públicas									
Transferências do Exterior									
Demais Transferências de Capital									
OUTRAS RECEITAS DE CAPITAL									
Integralização do Capital Social									
Remuneração das Disponibilidades do Tesouro									
Resgate de Títulos do Tesouro									
Demais Receitas de Capital									

Despesas Intra	Dotação Inicial (d)	Dotação Atualizada (e)	Despesas Empenhadas		Saldo (g) = (e - f)	Despesas Liquidadas		Saldo (i) = (e - h)	Despesas Pagas Até o Período (j)
			No Período	Até Período (f)		No Período	Até Período (h)		
DESPESAS (INTRA-ORÇAMENTÁRIAS) (IX)									
DESPESAS CORRENTES									
PESSOAL E ENCARGOS SOCIAIS									
JUROS E ENCARGOS DA DÍVIDA									
OUTRAS DESPESAS CORRENTES									
DESPESAS DE CAPITAL									
INVESTIMENTOS									
INVERSÕES FINANCEIRAS									
AMORTIZAÇÃO DA DÍVIDA									
RESERVA DE CONTINGÊNCIA									

FONTE: Sistema de Administração de Finanças Públicas, Unidade Responsável: Ações Da Administração Fazendária E Execução Orçamentária, Emissão: 26/09/2025 , às 10:49:47

Sistema de Administração de Finanças Públicas Page 2 of 3

MUNICIPIO VITORIA DA CONQUISTA - BA STN/SICONFI
RELATÓRIO RESUMIDO DA EXECUÇÃO ORÇAMENTÁRIA
BALANÇO ORÇAMENTÁRIO
ORÇAMENTO FISCAL E DE SEGURIDADE SOCIAL
4º BIMESTRE DE 2025 - JULHO A AGOSTO DE 2025
RREO - Anexo 1 (LRF, Art. 52, inciso I, alíneas "a" e "b" do inciso II e §1º) Em Reais





MUNICÍPIO VITÓRIA DA CONQUISTA - BA
RELATÓRIO RESUMIDO DA EXECUÇÃO ORÇAMENTÁRIA
DEMONSTRATIVO DA EXECUÇÃO DAS DESPESAS POR FUNÇÃO/SUBFUNÇÃO
ORÇAMENTO FISCAL E DE SEGURIDADE SOCIAL
4º BIMESTRE DE 2025 - JULHO A AGOSTO DE 2025

STN/SICONFI

RREO - Anexo 2 (LRF, Art. 52, inciso II, alínea "c")

Em Reais

FUNÇÃO/SUBFUNÇÃO	Dotação Inicial	Dotação Atualizada (a)	Despesas Empenhadas			Saldo (c) = (a - b)	Despesas Liquidadas			Saldo (e) = (a - d)
			No Período	Até Período (b)	% (b/total b)		No Período	Até Período (d)	% (d/total d)	
DESPESAS(EXCETO INTRA-ORÇAMENTÁRIAS) (I)	1.891.145.856,47	1.899.710.807,73	53.647.565,66	1.535.289.065,94	100,00	364.421.741,79	257.847.876,99	991.907.431,13	100,00	907.803.376,60
Legislativa	35.000.000,00	35.000.000,00	4.962.683,86	26.725.255,98	1,74	8.274.744,02	5.995.008,46	22.881.042,25	2,31	12.118.957,75
Ação Legislativa	35.000.000,00	35.000.000,00	4.962.683,86	26.725.255,98	1,74	8.274.744,02	5.995.008,46	22.881.042,25	2,31	12.118.957,75
Contrôle Externo										
Administração Geral										
Demais Subfunções										
Judiciária	8.453.769,95	8.453.769,95	74.474,55	5.463.093,55	0,36	2.990.676,40	1.071.676,03	4.303.737,14	0,43	4.150.032,81
Ação Judiciária										
Defesa do Interesse Público no Processo Judiciário	6.407.400,00	6.407.400,00	66.983,55	5.383.633,45	0,35	1.023.766,55	1.055.201,43	4.245.416,04	0,43	2.161.983,96
Administração Geral										
Demais Subfunções	2.046.369,95	2.046.369,95	7.491,00	79.460,10	0,01	1.966.909,85	16.474,60	58.321,10	0,01	1.988.048,85
Essencial à Justiça										
Defesa da Ordem Jurídica										
Representação Judicial e Extrajudicial										
Administração Geral										
Demais Subfunções										
Administração	157.220.316,51	169.459.564,43	6.815.763,39	119.956.128,14	7,81	49.503.436,29	22.578.668,07	82.897.675,77	8,36	86.561.888,66
Planejamento e Orçamento	2.588.580,56	2.678.580,56	277.045,95	2.518.098,58	0,16	160.481,98	490.425,68	1.828.579,60	0,18	850.000,96
Administração Geral	79.245.097,00	79.491.097,00	2.889.308,01	71.704.081,73	4,67	7.787.015,27	11.569.854,08	46.850.012,50	4,72	32.641.084,50
Administração Financeira	20.032.000,00	23.326.500,00	1.045.530,18	20.671.802,66	1,35	2.654.697,34	3.405.011,22	15.255.670,63	1,54	8.070.829,37
Controle Interno	3.664.330,00	4.072.330,00	47.085,19	3.087.425,33	0,20	984.904,67	698.485,31	2.980.986,37	0,30	1.091.343,63
Normatização e Fiscalização										
Tecnologia da Informação										
Ordenamento Territorial										
Formação de Recursos Humanos	55.028,40	55.028,40	909,84	7.775,95	0,00	47.252,45	348,38	5.820,97	0,00	49.207,43
Administração de Receitas										
Administração de Concessões										
Comunicação Social	9.830.439,00	9.830.439,00	833.949,99	6.121.438,52	0,40	3.709.000,48	1.203.488,51	5.207.655,18	0,53	4.622.783,82
Demais Subfunções	41.804.841,55	50.005.589,47	1.721.934,23	15.845.505,37	1,03	34.160.084,10	5.211.054,89	10.768.950,52	1,09	39.236.638,95
Defesa Nacional										
Defesa Aérea										
Defesa Naval										
Defesa Terrestre										
Administração Geral										
Demais Subfunções										
Segurança Pública	600.000,00	600.000,00		600.000,00	0,04			287.815,29	0,03	312.184,71
Policimento										
Defesa Civil	600.000,00	600.000,00		600.000,00	0,04			287.815,29	0,03	312.184,71
Informação e Inteligência										
Administração Geral										
Demais Subfunções										
Relações Exteriores										
Relações Diplomáticas										
Cooperação Internacional										
Administração Geral										
Demais Subfunções										
Assistência Social	42.647.508,68	46.150.537,00	807.464,53	31.197.304,57	2,03	14.953.232,43	5.793.216,10	22.462.749,24	2,26	23.687.787,76
Assistência ao Idoso	1.200,00	46.200,00	(3.298,00)	14.741,80	0,00	31.458,20	14.667,18	14.667,18	0,00	31.532,82
Assistência à Pessoa com Deficiência										
Assistência à Criança e ao Adolescente	4.052.860,00	3.750.788,32	78.976,24	354.785,83	0,02	3.396.002,49	74.366,00	213.990,64	0,02	3.536.797,68
Assistência Comunitária	1.697.000,00	1.497.000,00	168.707,40	672.661,26	0,04	824.338,74	200.831,92	426.178,18	0,04	1.070.821,82
Administração Geral	27.820.812,20	30.888.912,20	(990.883,84)	24.612.195,74	1,60	6.276.716,46	4.712.039,58	19.191.019,85	1,93	11.697.892,35
Demais Subfunções	9.075.636,48	9.967.636,48	1.553.962,73	5.542.919,94	0,36	4.424.716,54	791.311,42	2.616.893,39	0,26	7.350.743,09
Previdência Social										
Previdência Básica										
Previdência do Regime Estatutário										
Previdência Complementar										
Previdência Especial										
Administração Geral										
Demais Subfunções										
Saúde	460.011.019,54	460.011.019,54	11.636.542,75	414.284.205,68	26,98	45.726.813,86	62.900.675,87	243.540.570,59	24,55	216.470.448,95
Atenção Básica	140.028.308,42	138.690.305,42	4.181.821,64	117.586.366,29	7,66	21.103.939,13	15.878.745,48	64.296.180,51	6,48	74.394.124,91
Assistência Hospitalar e Ambulatorial	203.328.000,00	204.144.003,00	6.306.899,97	185.427.311,19	12,08	18.716.691,81	32.191.187,32	123.388.928,92	12,44	80.755.074,08
Suporte Profilático e Terapêutico	10.595.000,00	10.595.000,00	1.046.930,97	8.438.301,14	0,55	2.156.698,86	1.211.682,53	4.930.020,88	0,50	5.664.979,12
Vigilância Sanitária	3.434.000,00	3.439.000,00		3.200.000,00	0,21	239.000,00	388.853,94	1.500.405,40	0,15	1.938.594,60
Vigilância Epidemiológica	26.126.000,00	26.143.000,00	265.597,46	25.087.336,12	1,63	1.055.663,88	3.443.288,50	12.954.653,12	1,31	13.188.346,88
Alimentação e Nutrição										
Administração Geral	69.299.711,12	69.799.711,12	(164.707,29)	67.344.890,94	4,39	2.454.820,18	8.594.606,23	31.314.513,19	3,16	38.485.197,93
Demais Subfunções	7.200.000,00	7.200.000,00		7.200.000,00	0,47		1.192.311,87	5.155.868,57	0,52	2.044.131,43
Trabalho	3.959.652,58	4.180.652,58	479.705,67	3.209.448,84	0,21	971.203,74	686.027,68	2.066.311,97	0,21	2.114.340,61
Proteção e Benefícios ao Trabalhador										
Relações de Trabalho										
Empregabilidade										
Fomento ao Trabalho										
Administração Geral	3.959.652,58	4.180.652,58	479.705,67	3.209.448,84	0,21	971.203,74	686.027,68	2.066.311,97	0,21	2.114.340,61
Demais Subfunções										
Educação	542.373.516,61	547.146.516,61	15.767.109,95	504.369.556,62	32,85	42.776.959,99	81.923.856,26	310.950.629,27	31,35	236.195.887,34
Ensino Fundamental	421.829.763,94	424.634.763,94	11.917.372,24	393.791.347,15	25,65	30.843.416,79	64.545.630,60	247.306.551,14	24,93	177.328.212,80



Ensino Médio										
Ensino Profissional										
Ensino Superior										
Educação Infantil	67.674.352,67	68.869.352,67	2.705.609,55	66.913.778,00	4,36	1.955.574,67	10.239.844,19	37.381.041,79	3,77	31.488.310,88
Educação de Jovens e Adultos	679.200,00	679.200,00		76.800,00	0,01	602.400,00		76.800,00	0,01	602.400,00
Educação Especial										
Educação Básica										

Sistema de Administração de Finanças Públicas

Page 1 of 6

MUNICÍPIO VITÓRIA DA CONQUISTA - BA
RELATÓRIO RESUMIDO DA EXECUÇÃO ORÇAMENTÁRIA
DEMONSTRATIVO DA EXECUÇÃO DAS DESPESAS POR FUNÇÃO/SUBFUNÇÃO
ORÇAMENTO FISCAL E DE SEGURIDADE SOCIAL
4º BIMESTRE DE 2025 - JULHO A AGOSTO DE 2025
RREO – Anexo 2 (LRF, Art. 52, inciso II, alínea “c”)

STN/SICONFI

Em Reais

FUNÇÃO/SUBFUNÇÃO	Dotação Inicial	Dotação Atualizada (a)	Despesas Empenhadas			Saldo (c) = (a - b)	Despesas Liquidadas			Saldo (e) = (a - d)
			No Período	Até Período (b)	% (b/total b)		No Período	Até Período (d)	% (d/total d)	
Administração Geral										
Demais Subfunções	52.190.200,00	52.963.200,00	1.144.128,16	43.587.631,47	2,84	9.375.568,53	7.138.381,47	26.186.236,34	2,64	26.776.963,66
Cultura	17.238.293,49	23.746.770,79	246.558,50	16.850.174,41	1,10	6.896.596,38	4.300.237,01	14.586.458,19	1,47	9.160.312,60
Patrimônio Histórico, Artístico e Arqueológico										
Difusão Cultural	10.548.763,33	12.725.658,13	140.503,54	9.240.398,66	0,60	3.485.259,47	1.575.123,23	7.899.200,44	0,80	4.826.457,69
Administração Geral										
Demais Subfunções	6.689.530,16	11.021.112,66	106.054,96	7.609.775,75	0,50	3.411.336,91	2.725.113,78	6.687.257,75	0,67	4.333.854,91
Direitos da Cidadania	2.291.894,64	2.266.894,64	(5.470,73)	24.551,36	0,00	2.242.343,28	2.741,26	16.890,52	0,00	2.250.004,12
Custódia e Reintegração Social										
Direitos Individuais, Coletivos e Difusos	2.291.894,64	2.266.894,64	(5.470,73)	24.551,36	0,00	2.242.343,28	2.741,26	16.890,52	0,00	2.250.004,12
Assistência aos Povos Indígenas										
Administração Geral										
Demais Subfunções										
Urbanismo	410.022.287,91	394.138.228,33	6.837.582,77	266.369.865,25	17,35	127.768.363,08	47.632.607,97	185.819.189,44	18,73	208.319.038,89
Infra-Estrutura Urbana	148.570.253,03	134.937.975,95	(1.471.679,39)	52.350.394,09	3,41	82.587.581,86	4.423.821,10	32.716.230,07	3,30	102.221.745,89
Serviços Urbanos	149.408.320,26	149.208.320,26	6.159.405,01	113.145.087,69	7,37	36.063.232,57	23.911.342,54	71.001.724,24	7,16	78.206.596,02
Transportes Coletivos Urbanos	109.724.060,06	107.955.777,56	2.035.552,91	100.256.190,03	6,53	7.699.587,53	19.203.072,83	81.783.267,43	8,25	26.172.510,13
Administração Geral	2.319.654,56	2.036.154,56	114.304,24	618.193,44	0,04	1.417.961,12	94.371,50	317.967,70	0,03	1.718.186,86
Demais Subfunções										
Habituação	1.609.978,58	1.164.978,58	155.347,42	710.520,24	0,05	454.458,34	220.205,53	388.982,87	0,04	775.995,71
Habituação Rural										
Habituação Urbana	1.213.678,58	813.678,58	142.857,14	571.428,56	0,04	242.250,02	211.490,53	358.804,37	0,04	454.874,21
Administração Geral	396.300,00	351.300,00	12.490,28	139.091,68	0,01	212.208,32	8.715,00	30.178,50	0,00	321.121,50
Demais Subfunções										
Saneamento	10.000,00	10.000,00				10.000,00				10.000,00
Saneamento Básico Rural										
Saneamento Básico Urbano										
Administração Geral										
Demais Subfunções	10.000,00	10.000,00				10.000,00				10.000,00
Gestão Ambiental	14.065.447,98	14.053.877,14	69.865,22	9.082.181,09	0,59	49.716.960,05	1.322.242,14	6.556.051,77	0,66	7.497.825,37
Preservação e Conservação Ambiental	7.232.017,78	7.482.007,78	(17.146,42)	3.770.823,58	0,25	3.711.184,20	311.780,70	2.476.632,38	0,25	5.005.375,40
Controle Ambiental	6.393.430,20	6.131.869,36	87.011,64	5.311.357,51	0,35	820.511,85	1.010.461,44	4.079.419,39	0,41	2.052.449,97
Recuperação de Áreas Degradadas	115.000,00	115.000,00				115.000,00				115.000,00
Recursos Hídricos	325.000,00	325.000,00				325.000,00				325.000,00
Meteorologia										
Administração Geral										
Demais Subfunções										
Ciência e Tecnologia	350.000,00	350.000,00				350.000,00				350.000,00
Desenvolvimento Científico										
Desenvolvimento Tecnológico e Engenharia	350.000,00	350.000,00				350.000,00				350.000,00
Difusão do Conhecimento Científico e Tecnológico										
Administração Geral										
Demais Subfunções										
Agricultura	71.144.554,51	71.098.382,65	2.735.338,43	29.303.657,38	1,91	41.794.725,27	6.739.067,71	23.393.178,65	2,36	47.705.204,00
Abastecimento	30.000,00	20.000,00				20.000,00				20.000,00
Extensão Rural	61.850.554,51	61.955.728,34	1.247.296,22	24.257.142,69	1,58	37.698.585,65	5.709.753,66	19.889.241,39	2,01	42.066.486,95
Irrigação										
Promoção da Produção Agropecuária										
Defesa Agropecuária										
Administração Geral										
Demais Subfunções	9.264.000,00	9.122.654,31	1.488.042,21	5.046.514,69	0,33	4.076.139,62	1.029.314,05	3.503.937,26	0,35	5.618.717,05
Organização Agrária										
Reforma Agrária										
Colonização										
Administração Geral										
Demais Subfunções										
Indústria										
Promoção Industrial										
Produção Industrial										
Minação										
Propriedade Industrial										
Normalização e Qualidade										
Administração Geral										
Demais Subfunções										
Comércio e Serviços										
Promoção Comercial										
Comercialização										
Comércio Exterior										
Serviços Financeiros										



Turismo										
Administração Geral										
Demais Subfunções										
Comunicações										
Comunicações Postais										
Telecomunicações										
Administração Geral										
Demais Subfunções										
Energia										
Conservação de Energia										
Energia Elétrica										
Combustíveis Minerais										
Biocombustíveis										
Administração Geral										
Demais Subfunções										
Transporte	15.700.200,00	14.000.200,00	(236.908,50)	8.876.103,79	0,58	5.124.096,21	1.052.517,31	4.734.025,78	0,48	9.266.174,22

MUNICÍPIO VITÓRIA DA CONQUISTA - BA
RELATÓRIO RESUMIDO DA EXECUÇÃO ORÇAMENTÁRIA
DEMONSTRATIVO DA EXECUÇÃO DAS DESPESAS POR FUNÇÃO/SUBFUNÇÃO
ORÇAMENTO FISCAL E DE SEGURIDADE SOCIAL
4º BIMESTRE DE 2025 - JULHO A AGOSTO DE 2025
RREO - Anexo 2 (LRF, Art. 52, inciso II, alínea "c")

STN/SICONFI

Em Reais

FUNÇÃO/SUBFUNÇÃO	Dotação Inicial	Dotação Atualizada (a)	Despesas Empenhadas			Saldo (e) = (a - b)	Despesas Liquidadas			Saldo (e) = (a - d)
			No Período	Até Período (b)	% (b/total b)		No Período	Até Período (d)	% (d/total d)	
Transporte Aéreo										
Transporte Rodoviário	15.700.200,00	14.000.200,00	(236.908,50)	8.876.103,79	0,58	5.124.096,21	1.052.517,31	4.734.025,78	0,48	9.266.174,22
Transporte Ferroviário										
Transporte Aquaviário										
Transportes Especiais										
Administração Geral										
Demais Subfunções										
Desporto e Lazer	11.227.415,49	9.227.415,49	1.507,85	665.019,04	0,04	8.562.396,45	93.501,46	416.526,41	0,04	8.810.889,08
Desporto de Rendimento										
Desporto Comunitário	10.317.415,49	8.217.415,49		537.727,19	0,04	7.679.688,30	6.015,96	290.742,41	0,03	7.926.673,08
Lazer	910.000,00	1.010.000,00	1.507,85	127.291,85	0,01	882.708,15	87.485,50	125.784,00	0,01	884.216,00
Administração Geral										
Demais Subfunções										
Encargos Especiais	96.220.000,00	97.652.000,00	3.300.000,00	97.602.000,00	6,36	50.000,00	15.535.628,13	66.605.595,98	6,71	31.046.404,02
Refinanciamento da Dívida Interna										
Refinanciamento da Dívida Externa										
Serviço da Dívida Interna	31.220.000,00	34.922.000,00		34.872.000,00	2,27	50.000,00	3.915.716,90	22.757.139,14	2,29	12.164.860,86
Serviço da Dívida Externa										
Transferências										
Outros Encargos Especiais										
Transferências para a Educação Básica										
Demais Subfunções	65.000.000,00	62.730.000,00	3.300.000,00	62.730.000,00	4,09		11.619.911,23	43.848.456,84	4,42	18.881.543,16
Reserva de Contingência	1.000.000,00	1.000.000,00	---	---	---	1.000.000,00	---	---	---	1.000.000,00
DESPESAS(INTRA-ORÇAMENTÁRIAS) (II)										
TOTAL (III) = (I + II)	1.891.145.856,47	1.899.710.807,73	53.647.565,66	1.535.289.065,94	100,00	364.421.741,79	257.847.876,99	991.907.431,13	100,00	907.803.376,60



MUNICÍPIO VITÓRIA DA CONQUISTA - BA STN/SICONFI
RELATÓRIO RESUMIDO DA EXECUÇÃO ORÇAMENTÁRIA
DEMONSTRATIVO DA EXECUÇÃO DAS DESPESAS POR FUNÇÃO/SUBFUNÇÃO
ORÇAMENTO FISCAL E DE SEGURIDADE SOCIAL
4º BIMESTRE DE 2025 - JULHO A AGOSTO DE 2025
 RREO – Anexo 2 (LRF, Art. 52, inciso II, alínea “c”) Em Reais

FUNÇÃO/SUBFUNÇÃO - INTRA	Dotação Inicial	Dotação Atualizada (a)	Despesas Empenhadas			Saldo (c) = (a - b)	Despesas Liquidadas			Saldo (e) = (a - d)
			No Período	Até Período (b)	% (b/total b)		No Período	Até Período (d)	% (d/total d)	
DESPESAS(INTRA-ORÇAMENTÁRIAS) (II)										
Legislativa										
Ação Legislativa										
Controle Externo										
Administração Geral										
Demais Subfunções										
Judiciária										
Ação Judiciária										
Defesa do Interesse Público no Processo Judiciário										
Administração Geral										
Demais Subfunções										
Essencial à Justiça										
Defesa da Ordem Jurídica										
Representação Judicial e Extrajudicial										
Administração Geral										
Demais Subfunções										
Administração										
Planejamento e Orçamento										
Administração Geral										
Administração Financeira										
Controle Interno										
Normatização e Fiscalização										
Tecnologia da Informação										
Ordenamento Territorial										
Formação de Recursos Humanos										
Administração de Receitas										
Administração de Concessões										
Comunicação Social										
Demais Subfunções										
Defesa Nacional										
Defesa Aérea										
Defesa Naval										
Defesa Terrestre										
Administração Geral										
Demais Subfunções										
Segurança Pública										
Policimento										
Defesa Civil										
Informação e Inteligência										
Administração Geral										
Demais Subfunções										
Relações Exteriores										
Relações Diplomáticas										
Cooperação Internacional										
Administração Geral										
Demais Subfunções										
Assistência Social										
Assistência ao Idoso										
Assistência à Pessoa com Deficiência										
Assistência à Criança e ao Adolescente										
Assistência Comunitária										



Administração Geral											
Demais Subfunções											
Previdência Social											
Previdência Básica											
Previdência do Regime Estatutário											
Previdência Complementar											
Previdência Especial											
Administração Geral											
Demais Subfunções											
Saúde											
Atenção Básica											
Assistência Hospitalar e Ambulatorial											
Suporte Profilático e Terapêutico											
Vigilância Sanitária											
Vigilância Epidemiológica											
Alimentação e Nutrição											
Administração Geral											
Demais Subfunções											
Trabalho											
Proteção e Benefícios ao Trabalhador											
Relações de Trabalho											
Empregabilidade											
Fomento ao Trabalho											
Administração Geral											
Demais Subfunções											
Educação											
Ensino Fundamental											
Ensino Médio											
Ensino Profissional											
Ensino Superior											
Educação Infantil											
Educação de Jovens e Adultos											
Educação Especial											
Educação Básica											

Sistema de Administração de Finanças Públicas Página 66 of 6

MUNICÍPIO VITÓRIA DA CONQUISTA - BA STN/SICONFI
RELATÓRIO RESUMIDO DA EXECUÇÃO ORÇAMENTÁRIA
DEMONSTRATIVO DA EXECUÇÃO DAS DESPESAS POR FUNÇÃO/SUBFUNÇÃO
ORÇAMENTO FISCAL E DE SEGURIDADE SOCIAL
4º BIMESTRE DE 2025 - JULHO A AGOSTO DE 2025
 RREO - Anexo 2 (LRF, Art. 52, inciso II, alínea "c") Em Reais

FUNÇÃO/SUBFUNÇÃO - INTRA	Dotação Inicial	Dotação Atualizada (a)	Despesas Empenhadas			Saldo (c) = (a - b)	Despesas Liquidadas			Saldo (e) = (a - d)
			No Período	Até Período (b)	% (b/total b)		No Período	Até Período (d)	% (d/total d)	
Administração Geral										
Demais Subfunções										
Cultura										
Patrimônio Histórico, Artístico e Arqueológico										
Difusão Cultural										
Administração Geral										
Demais Subfunções										
Direitos da Cidadania										
Custódia e Reintegração Social										
Direitos Individuais, Coletivos e Difusos										
Assistência aos Povos Indígenas										
Administração Geral										
Demais Subfunções										
Urbanismo										
Infra-Estrutura Urbana										
Serviços Urbanos										
Transportes Coletivos Urbanos										
Administração Geral										
Demais Subfunções										
Habituação										
Habituação Rural										
Habituação Urbana										
Administração Geral										
Demais Subfunções										
Saneamento										
Saneamento Básico Rural										
Saneamento Básico Urbano										
Administração Geral										
Demais Subfunções										
Gestão Ambiental										
Preservação e Conservação Ambiental										
Controle Ambiental										
Recuperação de Áreas Degradadas										
Recursos Hídricos										
Meteorologia										
Administração Geral										
Demais Subfunções										
Ciência e Tecnologia										
Desenvolvimento Científico										
Desenvolvimento Tecnológico e Engenharia										
Difusão do Conhecimento Científico e Tecnológico										
Administração Geral										



Demais Subfunções										
Agricultura										
Abastecimento										
Extensão Rural										
Irrigação										
Promoção da Produção Agropecuária										
Defesa Agropecuária										
Administração Geral										
Demais Subfunções										
Organização Agrária										
Reforma Agrária										
Colonização										
Administração Geral										
Demais Subfunções										
Indústria										
Promoção Industrial										
Produção Industrial										
Minação										
Propriedade Industrial										
Normalização e Qualidade										
Administração Geral										
Demais Subfunções										
Comércio e Serviços										
Promoção Comercial										
Comercialização										
Comércio Exterior										
Serviços Financeiros										
Turismo										
Administração Geral										
Demais Subfunções										
Comunicações										
Comunicações Postais										
Telecomunicações										
Administração Geral										
Demais Subfunções										
Energia										
Conservação de Energia										
Energia Elétrica										
Combustíveis Minerais										
Biocombustíveis										
Administração Geral										
Demais Subfunções										
Transporte										

Sistema de Administração de Finanças Públicas

Page 5 of 6

MUNICÍPIO VITÓRIA DA CONQUISTA - BA
RELATÓRIO RESUMIDO DA EXECUÇÃO ORÇAMENTÁRIA
DEMONSTRATIVO DA EXECUÇÃO DAS DESPESAS POR FUNÇÃO/SUBFUNÇÃO
ORÇAMENTO FISCAL E DE SEGURIDADE SOCIAL
4º BIMESTRE DE 2025 - JULHO A AGOSTO DE 2025

STN/SICONFI

RREO - Anexo 2 (LRF, Art. 52, inciso II, alínea "c")

Em Reais

FUNÇÃO/SUBFUNÇÃO - INTRA	Dotação Inicial	Dotação Atualizada (a)	Despesas Empenhadas			Saldo (e) = (a - b)	Despesas Liquidadas			Saldo (e) = (a - d)
			No Período	Até Período (b)	% (b/total b)		No Período	Até Período (d)	% (d/total d)	
Transporte Aéreo										
Transporte Rodoviário										
Transporte Ferroviário										
Transporte Aquaviário										
Transportes Especiais										
Administração Geral										
Demais Subfunções										
Desporto e Lazer										
Desporto de Rendimento										
Desporto Comunitário										
Lazer										
Administração Geral										
Demais Subfunções										
Encargos Especiais										
Refinanciamento da Dívida Interna										
Refinanciamento da Dívida Externa										
Serviço da Dívida Interna										
Serviço da Dívida Externa										
Transferências										
Outros Encargos Especiais										
Transferências para a Educação Básica										
Demais Subfunções										
Reserva de Contingência										
TOTAL DA INTRA										

PONTE: Sistema de Administração de Finanças Públicas, Unidade Responsável: Ações Da Administração Fazendária E Execução Orçamentária, Emissão: 26/09/2025, às 10:51:59





STN/SICONFI

R\$ 1,00

MUNICÍPIO VITÓRIA DA CONQUISTA - BA RELATÓRIO RESUMIDO DA EXECUÇÃO ORÇAMENTÁRIA DEMONSTRATIVO DA RECEITA CORRENTE LÍQUIDA ORÇAMENTO FISCAL E DA SEGURIDADE SOCIAL 4º BIMESTRE DE 2025 - SETEMBRO DE 2024 A AGOSTO DE 2025 RREO - ANEXO 3 (LRF, Art. 53, inciso I)

Table with columns: ESPECIFICAÇÃO, SET/2024, OUT/2024, NOV/2024, DEZ/2024, JAN/2025, FEV/2025, MAR/2025, ABR/2025, MAI/2025, JUN/2025, JUL/2025, AGO/2025, TOTAL (ÚLTIMOS 12 MESES), PREVISÃO ATUALIZADA 2025. Rows include RECEITAS CORRENTES (D), RECEITAS CORRENTES (C), and RECEITA CORRENTE LÍQUIDA AJUSTADA PARA CÁLCULO DOS LIMITES DE ENDIVIDAMENTO (V).

PONTO: Sistema de Administração de Finanças Públicas, Unidade Responsável: Agnes De Administration Fazendária 2º Descreto Decretamentária, Data: 26/09/2025, às 10:56:29



MUNICÍPIO VITÓRIA DA CONQUISTA - BA
RELATÓRIO RESUMIDO DA EXECUÇÃO ORÇAMENTÁRIA
DEMONSTRATIVO DA RECEITA CORRENTE LÍQUIDA
ORÇAMENTO FISCAL E DA SEGURIDADE SOCIAL
4º BIMESTRE DE 2025 - SETEMBRO DE 2024 A AGOSTO DE 2025
RREO - ANEXO 3 (LRF, Art. 53, inciso I)

STN/SICONFI

R\$ 1,00

Sistema de Administração de Finanças Públicas

Page 2 of 2

PREFEITURA MUNICIPAL DE VITÓRIA DA CONQUISTA
RELATÓRIO RESUMIDO DA EXECUÇÃO ORÇAMENTÁRIA
DEMONSTRATIVO DAS RECEITAS E DESPESAS PREVIDENCIÁRIAS DO REGIME PRÓPRIO DE PREVIDÊNCIA DOS SERVIDORES
ORÇAMENTO FISCAL E DA SEGURIDADE SOCIAL
4º BIMESTRE - JULHO A AGOSTO DE 2025

RREO - Anexo 4 (LRF, Art. 53, inciso II)

Em Reais

PLANO PREVIDENCIÁRIO

RECEITAS PREVIDENCIÁRIAS - RPPS	PREVISÃO INICIAL	PREVISÃO ATUALIZADA	RECEITAS REALIZADAS	
			Até o Bimestre/ <Exercício>	Até o Bimestre/ <Exercício Anterior>
RECEITAS CORRENTES (I) Recarga de Contribuições dos Segurados Civil Ativo Inativo Pensionista Militar Ativo Inativo Pensionista Recarga de Contribuições Patronais Civil Ativo Inativo Pensionista Militar Ativo Inativo Pensionista Recarga Patrimonial Recargas Imobiliárias Recargas de Valores Mobiliários			O MUNICÍPIO NÃO POSSUI REGIME PRÓPRIO DE PREVIDÊNCIA	



Outras Receitas Patrimoniais Receita de Serviços Outras Receitas Correntes Compensação Previdenciária do RGPS para o RPPS Aportes Periódicos para Amortização de Déficit Atuarial do RPPS (II) ¹ Demais Receitas Correntes RECEITAS DE CAPITAL (III) Alienação de Bens, Direitos e Ativos Amortização de Empréstimos Outras Receitas de Capital									
TOTAL DAS RECEITAS PREVIDENCIÁRIAS RPPS - (IV) = (I + III - II)									
DESPESAS PREVIDENCIÁRIAS - RPPS	DOTAÇÃO INICIAL	DOTAÇÃO ATUALIZADA	DESPESAS EMPENHADAS		DESPESAS LIQUIDADAS		INSCRITAS EM RESTOS A PAGAR NÃO PROCESSADOS		
			Até o Bimestre/ <Exercício>	Até o Bimestre/ <Exercício Anterior>	Até o Bimestre/ <Exercício>	Até o Bimestre/ <Exercício Anterior>	Em <Exercício>	Em <Exercício Anterior>	
Benefícios - Civil Aposentadorias Pensões Outros Benefícios Previdenciários									
Benefícios - Militar Reformas Pensões Outros Benefícios Previdenciários									
Outras Despesas Previdenciárias Compensação Previdenciária do RPPS para o RGPS Demais Despesas Previdenciárias									
TOTAL DAS DESPESAS PREVIDENCIÁRIAS RPPS (V)									
RESULTADO PREVIDENCIÁRIO (VI) = (IV - V)²									
RECURSOS RPPS ARRECADADOS EM EXERCÍCIOS ANTERIORES					PREVISÃO ORÇAMENTÁRIA				
VALOR									
RESERVA ORÇAMENTÁRIA DO RPPS					PREVISÃO ORÇAMENTÁRIA				
VALOR									
APORTES DE RECURSOS PARA O PLANO PREVIDENCIÁRIO DO RPPS					APORTES REALIZADOS				
Plano de Amortização - Contribuição Patronal Suplementar									
Plano de Amortização - Aporte Periódico de Valores Predefinidos									
Outros Aportes para o RPPS									
Recursos para Cobertura de Déficit Financeiro									
BENS E DIREITOS DO RPPS			PERÍODO DE REFERÊNCIA						
			<Exercício>				<Exercício Anterior>		
Caixa e Equivalentes de Caixa									
Investimentos e Aplicações									
Outros Bens e Direitos									
PLANO FINANCEIRO									
RECEITAS PREVIDENCIÁRIAS - RPPS	PREVISÃO INICIAL	PREVISÃO ATUALIZADA	RECEITAS REALIZADAS						
			Até o Bimestre/ <Exercício>	Até o Bimestre/ <Exercício Anterior>					
RECEITAS CORRENTES (VII)									
Receita de Contribuições dos Segurados									
Civil									
Ativo									
Inativo									
Pensionista									
Militar									
Ativo									
Inativo									
Pensionista									
Receita de Contribuições Patronais									
Civil									
Ativo									



Inativo				
Pensionista				
Militar				
Ativo				
Inativo				
Pensionista				
Receita Patrimonial				
Receitas Imobiliárias				
Receitas de Valores Mobiliários				
Outras Receitas Patrimoniais				
Receita de Serviços				
Outras Receitas Correntes				
Compensação Previdenciária do RGPS para o RPPS				
Demais Receitas Correntes				
RECEITAS DE CAPITAL (VIII)				
Alienação de Bens, Direitos e Ativos				
Amortização de Empréstimos				
Outras Receitas de Capital				
TOTAL DAS RECEITAS PREVIDENCIÁRIAS RPPS - (IX) = (VII + VIII)				

DESPESAS PREVIDENCIÁRIAS - RPPS	DOTAÇÃO INICIAL	DOTAÇÃO ATUALIZADA	DESPESAS EMPENHADAS		DESPESAS LIQUIDADAS		INSCRITAS EM RESTOS A PAGAR NÃO PROCESSADOS	
			Até o Bimestre/ <Exercício>	Até o Bimestre/ <Exercício Anterior>	Até o Bimestre/ <Exercício>	Até o Bimestre/ <Exercício Anterior>	Em <Exercício>	Em <Exercício Anterior>
Benefícios - Civil								
Aposentadorias								
Pensões								
Outros Benefícios Previdenciários								
Benefícios - Militar								
Reformas								
Pensões								
Outros Benefícios Previdenciários								
Outras Despesas Previdenciárias								
Compensação Previdenciária do RPPS para o RGPS								
Demais Despesas Previdenciárias								
TOTAL DAS DESPESAS PREVIDENCIÁRIAS RPPS (X)								

RESULTADO PREVIDENCIÁRIO (XI) = (IX - X)²								
---	--	--	--	--	--	--	--	--

APORTES DE RECURSOS PARA O PLANO FINANCEIRO DO RPPS	APORTES REALIZADOS							
Recursos para Cobertura de Insuficiências Financeiras								
Recursos para Formação de Reserva								

RECEITAS DA ADMINISTRAÇÃO - RPPS	PREVISÃO INICIAL	PREVISÃO ATUALIZADA	RECEITAS REALIZADAS	
			Até o Bimestre/ <Exercício>	Até o Bimestre/ <Exercício Anterior>
RECEITAS CORRENTES				
TOTAL DAS RECEITAS DA ADMINISTRAÇÃO RPPS - (XII)				

DESPESAS DA ADMINISTRAÇÃO - RPPS	DOTAÇÃO INICIAL	DOTAÇÃO ATUALIZADA	DESPESAS EMPENHADAS		DESPESAS LIQUIDADAS		INSCRITAS EM RESTOS A PAGAR NÃO PROCESSADOS	
			Até o Bimestre/ <Exercício>	Até o Bimestre/ <Exercício Anterior>	Até o Bimestre/ <Exercício>	Até o Bimestre/ <Exercício Anterior>	Em <Exercício>	Em <Exercício Anterior>
DESPESAS CORRENTES (XIII)								
DESPESAS DE CAPITAL (XIV)								
TOTAL DAS DESPESAS DA ADMINISTRAÇÃO RPPS (XV) = (XIII + XIV)								
RESULTADO DA ADMINISTRAÇÃO RPPS (XVI) = (XII - XV)								

Fonte: Sistema de Administração Fazendária
NOTA:

- 1 Como a Portaria MPS 746/2011 determina que os recursos provenientes desses aportes devam permanecer aplicados, no mínimo, por 5 (cinco) anos, essa receita não deverá compor o total das receitas previdenciárias do período de apuração
- 2 O resultado previdenciário poderá ser apresentada por meio da diferença entre previsão da receita e a dotação da despesa e entre a receita realizada e a despesa liquidada (do 1º ao 5º bimestre) e a despesa liquidada (no 6º bimestre).



MUNICÍPIO VITÓRIA DA CONQUISTA - BA
RELATÓRIO RESUMIDO DA EXECUÇÃO ORÇAMENTÁRIA
DEMONSTRATIVO DOS RESULTADOS PRIMÁRIO E NOMINAL
ORÇAMENTOS FISCAL E DA SEGURIDADE SOCIAL
4º BIMESTRE DE 2025 - JULHO A AGOSTO 2025

RREO - ANEXO 6 (LRF, art. 53, inciso III)

		ACIMA DA LINHA				Até o Bimestre/ 2025			
RECEITAS PRIMÁRIAS		PREVISÃO ATUALIZADA	RECEITAS REALIZADAS				(a)		
RECEITAS CORRENTES (EXCETO FONTES RPPS) (I)		R\$ 1.753.831.240,40	R\$	R\$			R\$	561.795.505,42	
Impostos, Taxas e Contribuições de Melhoria		R\$ 503.290.024,13	R\$	R\$			R\$	237.154.481,53	
IPTU		R\$ 92.869.827,03	R\$	R\$			R\$	62.421.803,23	
ISS		R\$ 218.835.177,08	R\$	R\$			R\$	99.875.218,21	
ITBI		R\$ 62.850.070,62	R\$	R\$			R\$	23.549.272,38	
IRRF		R\$ 63.700.149,35	R\$	R\$			R\$	30.794.878,89	
Outros Impostos, Taxas e Contribuições de Melhoria		R\$ 65.034.800,05	R\$	R\$			R\$	20.513.308,82	
Contribuições		R\$ 27.500.000,00	R\$	R\$			R\$	15.953.369,98	
Receita Patrimonial		R\$ 32.184.525,54	R\$	R\$			R\$	12.019.699,98	
Aplicações Financeiras (II)		R\$ 16.996.533,99	R\$	R\$			R\$	7.138.683,01	
Outras Receitas Patrimoniais		R\$ 15.187.991,55	R\$	R\$			R\$	4.881.016,97	
Transferências Correntes		R\$ 1.152.530.057,12	R\$	R\$			R\$	692.276.605,26	
Cota-Parte do FPM		R\$ 203.898.296,61	R\$	R\$			R\$	110.928.549,36	
Cota-Parte do ICMS		R\$ 209.906.256,22	R\$	R\$			R\$	114.244.516,75	
Cota-Parte do IPVA		R\$ 57.865.101,98	R\$	R\$			R\$	30.867.663,58	
Cota-Parte do ITR		R\$ 140.882,85	R\$	R\$			R\$	43.448,90	
Transferências da LC 61/1989		R\$ 1.486.413,94	R\$	R\$			R\$	815.780,83	
Transferências do FUNDEB		R\$ 370.208.518,87	R\$	R\$			R\$	257.769.713,11	
Outras Transferências Correntes		R\$ 309.024.586,65	R\$	R\$			R\$	175.606.932,73	
Demais Receitas Correntes		R\$ 38.326.633,61	R\$	R\$			R\$	6.391.348,67	
Outras Receitas Financeiras (III)			R\$	R\$					
Receitas Correntes Restantes		R\$ 38.326.633,61	R\$	R\$			R\$	6.391.348,67	
RECEITAS PRIMÁRIAS CORRENTES (EXCETO FONTES RPPS) (IV) - [I - (II + III)]		R\$ 1.736.834.766,41	R\$	R\$			R\$	954.656.822,41	
RECEITAS PRIMÁRIAS CORRENTES (COM FONTES RPPS) (V)			R\$	R\$					
RECEITAS NÃO PRIMÁRIAS CORRENTES (COM FONTES RPPS) (VI)			R\$	R\$					
RECEITAS DE CAPITAL (EXCETO FONTES RPPS) (VII)		R\$ 137.718.616,07	R\$	R\$			R\$	8.518.963,23	
Operações de Crédito (VIII)		R\$ 87.488.000,00	R\$	R\$			R\$	-	
Amortização de Empréstimos (IX)			R\$	R\$					
Alienação de Bens			R\$	R\$			R\$	374.550,00	
Receitas de Alienação de Investimentos Temporários (X)			R\$	R\$					
Receitas de Alienação de Investimentos Permanentes (XI)			R\$	R\$					
Outras Alienações de Bens			R\$	R\$			R\$	374.550,00	
Transferências de Capital		R\$ 50.230.616,07	R\$	R\$			R\$	8.144.413,23	
Corretivos		R\$ 17.203.616,07	R\$	R\$			R\$	631.425,23	
Outras Transferências de Capital		R\$ 23.027.000,00	R\$	R\$			R\$	7.512.988,00	
Outras Receitas de Capital			R\$	R\$			R\$	-	
Outras Receitas de Capital Não Primárias (XII)			R\$	R\$					
Outras Receitas de Capital Primárias			R\$	R\$					
RECEITAS PRIMÁRIAS DE CAPITAL (EXCETO FONTES RPPS) (XIII) - [VII - (VIII + IX + X + XI + XII)]		R\$ 50.230.616,07	R\$	R\$			R\$	8.518.963,23	
RECEITAS PRIMÁRIAS DE CAPITAL (COM FONTES RPPS) (XIV)			R\$	R\$					
RECEITAS NÃO PRIMÁRIAS DE CAPITAL (COM FONTES RPPS) (XV)			R\$	R\$					
RECEITA PRIMÁRIA TOTAL (XVI) - (IV + V + XIII + XIV)		R\$ 1.787.065.322,48	R\$	R\$			R\$	963.178.785,64	
RECEITA PRIMÁRIA TOTAL (EXCETO FONTES RPPS) (XVII) - (IV + XIII)		R\$ 1.787.065.322,48	R\$	R\$			R\$	963.178.785,64	

		DOTAÇÃO ATUALIZADA				Até o Bimestre/ 2025			
DESPESAS PRIMÁRIAS		DOTAÇÃO ATUALIZADA	DESPESAS EMPENHADAS	DESPESAS LIQUIDADAS	DESPESAS PAGAS (a)	RESTOS A PAGAR - PROCESSADOS PAGOS (b)	RESTOS A PAGAR NÃO PROCESSADOS		
							LIQUIDADOS	PAGOS (c)	
DESPESAS CORRENTES (EXCETO FONTES RPPS) (XVIII)		R\$ 1.605.490.474,02	R\$ 1.406.113.072,94	R\$ 923.637.914,65	R\$ 856.470.549,46	R\$ 23.981.708,11	R\$ 2.843.607,79	R\$ 2.843.411,99	
Pessoal e Encargos Sociais		R\$ 753.424.730,31	R\$ 741.172.561,83	R\$ 470.503.982,19	R\$ 433.059.241,06	R\$ 20.963.875,67			
Juros e Encargos da Dívida (XIX)		R\$ 35.420.000,00	R\$ 35.420.000,00	R\$ 26.762.333,61	R\$ 26.762.333,61				
Outras Despesas Correntes		R\$ 816.635.743,71	R\$ 629.520.511,11	R\$ 426.371.598,85	R\$ 396.649.374,79	R\$ 3.017.832,44	R\$ 2.843.607,79	R\$ 2.843.411,99	
DESPESAS PRIMÁRIAS CORRENTES (EXCETO FONTES RPPS) (XX) - (XVIII - XIX)		R\$ 1.570.066.474,02	R\$ 1.370.693.072,94	R\$ 896.875.581,04	R\$ 829.708.615,85	R\$ 23.981.708,11	R\$ 2.843.607,79	R\$ 2.843.411,99	
DESPESAS PRIMÁRIAS CORRENTES (COM FONTES RPPS) (XXI)									
DESPESAS NÃO PRIMÁRIAS CORRENTES (COM FONTES RPPS) (XXII)									
DESPESAS DE CAPITAL (EXCETO FONTES RPPS) (XXIII)		R\$ 293.230.333,71	R\$ 129.175.993,00	R\$ 68.269.516,48	R\$ 58.420.354,04	R\$ 851.589,21	R\$ 5.126.727,53	R\$ 5.126.727,53	



Investimentos	R\$	256.070.233,71	R\$	92.015.993,00	R\$	44.790.097,08	R\$	34.940.934,64	R\$	851.589,21	R\$	5.126.727,53	R\$	5.126.727,53
Investimentos Financeiros	R\$	100,00												
Concessão de Empréstimos e Financiamentos (XXIV)														
Aquisição de Título de Capital já integralizado (XXV)														
Aquisição de Título de Crédito (XXVI)														
Demais Investimentos Financeiros	R\$	100,00												
Amortização da Dívida (XXVII)	R\$	37.160.000,00	R\$	37.160.000,00	R\$	23.479.419,40	R\$	23.479.419,40						
DESPESAS PRIMÁRIAS DE CAPITAL (EXCETO FONTES RPPS) (XXVIII) = [XXIII - (XXIV + XXV + XXVI + XXVII)]	R\$	256.070.233,71	R\$	92.015.993,00	R\$	44.790.097,08	R\$	34.940.934,64	R\$	851.589,21	R\$	5.126.727,53	R\$	5.126.727,53
RESERVA DE CONTINGÊNCIA (XXIX)	R\$	1.000.000,00												
DESPESAS PRIMÁRIAS DE CAPITAL (COM FONTES RPPS) (XXX)														
DESPESAS NÃO PRIMÁRIAS DE CAPITAL (COM FONTES RPPS) (XXXI)														
DESPESA PRIMÁRIA TOTAL (XXXII) = (XX + XXI + XXVIII + XXIX + XXX)	R\$	1.827.130.807,73	R\$	1.462.709.055,94	R\$	941.665.678,12	R\$	864.649.550,49	R\$	24.833.297,32	R\$	7.970.335,32	R\$	7.970.335,32
DESPESA PRIMÁRIA TOTAL (EXCETO FONTES RPPS) (XXXIII) = (XX + XXVIII + XXIX)	R\$	1.827.130.807,73	R\$	1.462.709.055,94	R\$	941.665.678,12	R\$	864.649.550,49	R\$	24.833.297,32	R\$	7.970.335,32	R\$	7.970.335,32
RESULTADO PRIMÁRIO (COM RPPS) - Acima da Linha (XXXIV) = [XVIa - (XXXIIa - XXXIIIa + XXXIIe)]	R\$													65.722.798,31
RESULTADO PRIMÁRIO (SEM RPPS) - Acima da Linha (XXXV) = [XVIa - (XXXIIa + XXXIIIb + XXXIIIe)]	R\$													65.722.798,31

META FISCAL PARA O RESULTADO PRIMÁRIO	VALOR CORRENTE													
Meta fixada no Anexo de Metas Fiscais da LDO para o exercício de referência	R\$													78.164.976,42

JUROS NOMINAIS	Até o Bimestre de 2024													
														VALOR INCORRIDO
Juros, Encargos e Variações Monetárias Ativos (Exceto RPPS) (XXXVI)														7.138.667,73
Juros, Encargos e Variações Monetárias Passivos (Exceto RPPS) (XXXVII)														26.762.779,11
RESULTADO NOMINAL (SEM RPPS) - Acima da Linha (XXXVIII) = XXXV - (XXXVI - XXXVII)	R\$													46.098.686,93

ABAIXO DA LINHA															
CÁLCULO DO RESULTADO NOMINAL	SALDO														
	Em 31/Dez/2024													Até o 4º Bimestre de 2025	
	(a)													(b)	
DÍVIDA CONSOLIDADA (XXXIX)	R\$														280.989.321,36
DEDUÇÕES (XL)	R\$														115.722.195,15
Disponibilidade de Caixa	R\$														115.722.195,15
Disponibilidade de Caixa Bruta	R\$														129.893.475,72
(-) Restos a Pagar Processados (XLI)	R\$														32.892,75
(-) Depósitos Restituíveis e Valores Vinculados	R\$														14.138.387,82
Demais Valores Financeiros	R\$														
DÍVIDA CONSOLIDADA LÍQUIDA (XLII) = (XXXIX - XL)	R\$														165.247.126,21
RESULTADO NOMINAL (SEM RPPS) - Abaixo da Linha (XLIII) = (XLIIa - XLIIb)	R\$														70.624.938,06

META FISCAL PARA O RESULTADO NOMINAL	VALOR CORRENTE													
Meta fixada no Anexo de Metas Fiscais da LDO para o exercício de referência	R\$													2.572.607,81

AJUSTE METODOLÓGICO	Até o Bimestre/ 2025														
VARIAÇÃO DO SALDO DE RPP (XLIV) = (XLIIb - XLIIa)	R\$														24.824.401,52
RECEITA DE ALIENAÇÃO DE INVESTIMENTOS PERMANENTES (XLV) - (XI)	R\$														
VARIAÇÃO CAMBIAL (XLVI)															
VARIAÇÃO DO SALDO DE PRECATORIOS INTEGRANTES DA DC (XLVII)															
VARIAÇÃO DO SALDO DAS DEMAIS OBRIGAÇÕES INTEGRANTES DA DC (XLVIII)															
OUTROS AJUSTES (XLIX)															
RESULTADO NOMINAL (SEM RPPS) AJUSTADO - Abaixo da Linha (L) = [XLIII + (XLIV - XLV + XLVI + XLVII + XLVIII) +/- (XLIX)]	R\$														45.800.556,54
RESULTADO PRIMÁRIO (SEM RPPS) - Abaixo da Linha (L) = (L) - (XXXVI - XXXVII)	R\$														65.424.667,92

INFORMAÇÕES ADICIONAIS	PREVISÃO ORÇAMENTÁRIA														
SALDO DE EXERCÍCIOS ANTERIORES	R\$													8.064.951,26	
Recursos Arrecadados em Exercícios Anteriores - RPPS	R\$														-
Superávit Financeiro ou Utilizado para Abertura e Rescruzamento de Créditos Adicionais	R\$														8.064.951,26
RESERVA ORÇAMENTÁRIA DO RPPS	R\$														-

FONTES: SIAPIC
NOTA:



MUNICÍPIO VITÓRIA DA CONQUISTA - BA
RELATÓRIO RESUMIDO DA EXECUÇÃO ORÇAMENTÁRIA
DEMONSTRATIVO DOS RESTOS A PAGAR POR PODER E ÓRGÃO
ORÇAMENTO FISCAL E DA SEGURIDADE SOCIAL
4º BIMESTRE DE 2025 - JULHO A AGOSTO DE 2025
RREO - Anexo 7 (LRF, art. 53, inciso V)

STN/SICONFI

R\$ 1,00

PODER/ÓRGÃO	RESTOS A PAGAR PROCESSADOS					RESTOS A PAGAR NÃO PROCESSADOS						
	Inscritos		Pagos (c)	Cancelados (d)	Saldo (a) e = (a+b) - (c+d)	Inscritos		Liquidados (h)	Pagos (i)	Cancelados (j)	Saldo (b) k = (f+g) - (i+j)	Saldo Total (a+b) L = (e + k)
	Em exercícios Anteriores (a)	Em 31 de dezembro de 2024 (b)				Em exercícios Anteriores (f)	Em 31 de dezembro de 2024 (g)					
RESTOS A PAGAR (EXCETO INTRA-ORÇAMENTÁRIOS)(I)	87.095,90	24.770.198,37	24.824.697,32		32.696,95	2.927.229,94	10.799.592,77	7.970.335,32	7.970.139,52	9.169,65	5.737.513,54	5.770.210,49
PODER EXECUTIVO	87.095,90	24.697.418,52	24.751.817,47		32.696,95	2.927.229,94	10.025.927,35	7.219.209,52	7.219.013,72	9.169,65	5.734.143,57	5.766.840,52
PODER LEGISLATIVO		72.779,85	72.779,85				763.665,42	751.125,80	751.125,80	9.169,65	3.369,97	3.369,97
Câmara Municipal		72.779,85	72.779,85				763.665,42	751.125,80	751.125,80	9.169,65	3.369,97	3.369,97
Tribunal de Contas do Município												
RESTOS A PAGAR (INTRA-ORÇAMENTÁRIOS)(II)												
TOTAL (III) = (I + II)	87.095,90	24.770.198,37	24.824.697,32		32.696,95	2.927.229,94	10.799.592,77	7.970.335,32	7.970.139,52	9.169,65	5.737.513,54	5.770.210,49

PODER/ÓRGÃO - INTRA	RESTOS A PAGAR PROCESSADOS					RESTOS A PAGAR NÃO PROCESSADOS						
	Inscritos		Pagos (c)	Cancelados (d)	Saldo (a) e = (a+b) - (c+d)	Inscritos		Liquidados (h)	Pagos (i)	Cancelados (j)	Saldo (b) k = (f+g) - (i+j)	Saldo Total (a+b) L = (e + k)
	Em exercícios Anteriores (a)	Em 31 de dezembro de 2024 (b)				Em exercícios Anteriores (f)	Em 31 de dezembro de 2024 (g)					
RESTOS A PAGAR (INTRA-ORÇAMENTÁRIOS)(II)												
PODER EXECUTIVO												
PODER LEGISLATIVO												
Câmara Municipal												
Tribunal de Contas do Município												

Sistema de Administração de Finanças Públicas, Unidade Responsável: Ações Da Administração Fazendária E Execução Orçamentária, Emissão: 26/09/2025 - às 13:30:36

Sistema de Administração de Finanças Públicas
PREFEITURA MUNICIPAL DE VITÓRIA DA CONQUISTA
RELATÓRIO RESUMIDO DA EXECUÇÃO ORÇAMENTÁRIA
DEMONSTRATIVO DAS RECEITAS E DESPESAS COM MANUTENÇÃO E DESenvolvimento DO ENSINO - MDE
ORÇAMENTOS FISCAL E DA SEGURIDADE SOCIAL
4º BIMESTRE - Janeiro a Agosto 2025

Página 1 of 1

RREO - ANEXO 8 (LDB, art. 72)

R\$ 1,00

RECEITA RESULTANTE DE IMPOSTOS (arts. 212 e 212-A da Constituição Federal)		
RECEITA RESULTANTE DE IMPOSTOS	PREVISO ATUALIZADA (a)	RECEITAS REALIZADAS Até o Bimestre (b)
1- RECEITA DE IMPOSTOS	RS 438.255.224,68	RS 216.641.172,71
1.1- Receita Resultante do Imposto sobre a Propriedade Predial e Territorial Urbana - IPTU	RS 92.859.827,03	RS 62.421.803,23
1.2- Receita Resultante do Imposto sobre Transmissão Inter Vivos - ITBI	RS 62.850.070,62	RS 23.549.272,38
1.3- Receita Resultante do Imposto sobre Serviços de Qualquer Natureza - ISS	RS 218.835.177,06	RS 99.875.218,21
1.4- Receita Resultante do Imposto de Renda Retido na Fonte - IRRF	RS 63.700.189,95	RS 30.794.878,89
2- RECEITA DE TRANSFERÊNCIAS CONSTITUCIONAIS E LEGAIS	RS 576.265.591,23	RS 318.858.412,03
2.1- Cota-Parte FPM	RS 249.851.312,85	RS 136.625.979,17
2.1.1- Parcela referente à CF, art. 159, I, alínea b	RS 236.415.081,22	RS 128.552.651,27
2.1.2- Parcela referente à CF, art. 159, I, alínea d e e	RS 12.766.231,63	RS 8.073.327,90
2.2- Cota-Parte ICMS	RS 256.491.762,42	RS 142.800.645,70
2.3- Cota-Parte IPB-Repatriação	RS 1.314.590,51	RS 824.470,53
2.4- Cota-Parte ITR	RS 140.882,85	RS 43.448,90
2.5- Cota-Parte IPVA	RS 68.677.012,60	RS 38.584.578,73
2.6- Cota-Parte IOF-Curo	RS -	RS -
2.7- Outras Transferências ou Compensações Financeiras Provenientes de Impostos e Transferências Constitucionais	RS -	RS -
3- TOTAL DA RECEITA RESULTANTE DE IMPOSTOS (1 + 2)	RS 1.014.460.815,91	RS 535.525.295,74
4- TOTAL DESTINADO AO FUNDEB - equivalente a 20% DE (2.1.1) + (2.2) + (2.3) + (2.4) + (2.5)¹	RS 112.067.878,92	RS 61.997.264,92
5- VALOR MÍNIMO A SER APLICADO ALÉM DO VALOR DESTINADO AO FUNDEB - 5% DE (2.1.1) + (2.2) + (2.3) + (2.4) + (2.5) + 25% DE (1.1) + (1.2) + (1.3) + (1.4) + (2.1.2) + (2.6) + (2.7)	RS 129.010.848,32	RS 67.250.308,82
FUNDEB		
RECEITAS DO FUNDEB/RECEITAS NO EXERCÍCIO	PREVISO ATUALIZADA (a)	RECEITAS REALIZADAS Até o Bimestre (b)
6- TOTAL DAS RECEITAS DO FUNDEB RECEBIDAS	RS 378.288.518,97	RS 289.576.148,32
6.1- FUNDEB - Impostos e Transferências de Impostos	RS 247.563.112,26	RS 162.395.738,78
6.1.1- Pincipal	RS 247.563.112,26	RS 160.580.303,49
6.1.2- Restituições de Aplicação Financeira	RS -	RS 1.806.435,21
6.1.3- Ressarcimento de recursos do Fundeb	RS -	RS -
6.2- FUNDEB - Complementação do União - VAAF	RS 98.642.878,82	RS 58.418.894,27
6.2.1- Pincipal	RS 80.642.878,82	RS 38.410.994,27
6.2.2- Restituições de Aplicação Financeira	RS -	RS -
6.2.3- Ressarcimento de recursos do Fundeb	RS -	RS -
6.3- FUNDEB - Complementação do União - VAAT	RS 28.924.952,67	RS 37.222.370,23
6.3.1- Pincipal	RS 28.924.952,67	RS 37.222.370,23
6.3.2- Restituições de Aplicação Financeira	RS -	RS -



6.3.3- Ressarcimento de recursos do Fundo:				
6.4- FUNDEB - Complementação da União - VAAR	R\$		12.077.575,12	R\$
6.4.1- Pícnal	R\$		12.077.575,12	R\$
6.4.2- Restos a Recorrer de Anterior				1.547.045,12
6.4.3- Restos a Recorrer de Exercício Anterior				1.547.045,12

7- RESULTADO LÍQUIDO DAS TRANSFERÊNCIAS DO FUNDEB (6.1.1 - 4)	R\$		144.870.240,34	R\$		98.592.038,57
--	-----	--	-----------------------	-----	--	----------------------

RECURSOS RECEBIDOS EM EXERCÍCIOS ANTERIORES ENÃO UTILIZADOS (SUPERÁVIT)	VALOR					
8- TOTAL DOS RECURSOS DE SUPERÁVIT	R\$			R\$		6.714.675,71
8.1- SUPERÁVIT DO EXERCÍCIO IMEDIATAMENTE ANTERIOR	R\$			R\$		6.714.675,71
8.2- SUPERÁVIT RESIDUAL DE OUTROS EXERCÍCIOS						

9- TOTAL DOS RECURSOS DO FUNDEB DISPONÍVEIS PARA UTILIZAÇÃO (6 + 8)						
--	--	--	--	--	--	--

DESPESAS COM RECURSOS DO FUNDEB (Por Subfunção)	DOTAÇÃO ATUALIZADA (c)	DESPESAS EMPENHADAS Até o Bimestre (d)	DESPESAS LIQUIDADAS Até o Bimestre (e)	DESPESAS PAGAS Até o Bimestre (f)	INSCRITAS EM RESTOS A PAGAR NÃO PROCESSADOS (g)
10- TOTAL DAS DESPESAS COM RECURSOS DO FUNDEB	R\$ 372.347.387,76	R\$ 355.463.577,61	R\$ 259.977.516,64	R\$ 225.519.290,90	R\$ -
10.1- PROFESSORES DA EDUCAÇÃO BÁSICA	R\$ 300.294.859,97	R\$ 300.294.859,97	R\$ 219.397.485,06	R\$ 196.613.150,44	R\$ -
10.1.1- Educação Infantil	R\$ 51.700.000,00	R\$ 51.700.000,00	R\$ 51.794.362,14	R\$ 38.301.252,57	R\$ -
10.1.2- Ensino Fundamental	R\$ 245.594.859,97	R\$ 245.594.859,97	R\$ 187.603.222,92	R\$ 168.311.897,87	R\$ -
10.1.3- Educação de Jovens e Adultos					
10.1.4- Educação Especial					
10.1.5- Administração Geral					
10.2- OUTRAS DESPESAS	R\$ 72.072.527,79	R\$ 54.788.717,64	R\$ 31.580.091,38	R\$ 28.906.044,45	R\$ -
10.2.1- Educação Infantil	R\$ 12.919.952,67	R\$ 12.019.903,79	R\$ 5.509.600,07	R\$ 4.864.069,49	R\$ -
10.2.2- Ensino Fundamental	R\$ 59.152.575,12	R\$ 42.718.813,85	R\$ 26.070.421,51	R\$ 24.041.974,97	R\$ -
10.2.3- Educação de Jovens e Adultos					
10.2.4- Educação Especial					
10.2.5- Administração Geral					
10.2.6- Transporte (Escolar)					
10.2.7- Outras					

DESPESAS CUSTEADAS COM RECEITAS DO FUNDEB RECEBIDAS NO EXERCÍCIO	DESPESAS EMPENHADAS Até o Bimestre (d)	DESPESAS LIQUIDADAS Até o Bimestre (e)	DESPESAS PAGAS Até o Bimestre (f)	INSCRITAS EM RESTOS A PAGAR NÃO PROCESSADOS (g)	INSCRITAS EM RESTOS A PAGAR NÃO PROCESSADOS (SEM DISPONIBILIDADE DE CAIXA) ¹ (h)	DESPESAS EMPENHADAS EM VALOR SUPERIOR AO TOTAL DAS RECEITAS RECEBIDAS NO EXERCÍCIO ² (i)
11- TOTAL DAS DESPESAS CUSTEADAS COM RECURSOS DO FUNDEB RECEBIDAS NO EXERCÍCIO	R\$ 355.341.577,61	R\$ 259.977.516,64	R\$ 225.519.290,90	R\$ -	R\$ -	R\$ -
11.1- Total das Despesas custeadas com FUNDEB - Impostos e Transferências de Impostos	R\$ 248.824.381,15	R\$ 195.222.398,98	R\$ 174.821.112,29	R\$ -	R\$ -	R\$ -
11.2- Total das Despesas custeadas com FUNDEB - Complementação da União - VAAF	R\$ 72.785.696,07	R\$ 36.331.037,79	R\$ 32.785.540,67	R\$ -	R\$ -	R\$ -
11.3- Total das Despesas custeadas com FUNDEB - Complementação da União - VAAF	R\$ 32.576.227,43	R\$ 18.543.241,33	R\$ 17.021.700,40	R\$ -	R\$ -	R\$ -
11.4- Total das Despesas custeadas com FUNDEB - Complementação da União - VAAR	R\$ 1.117.072,96	R\$ 890.838,54	R\$ 890.834,54	R\$ -	R\$ -	R\$ -
12- TOTAL DAS DESPESAS DO FUNDEB COM PROFESSORES DA EDUCAÇÃO BÁSICA	R\$ 300.294.859,97	R\$ 219.397.485,06	R\$ 196.613.150,44	R\$ -	R\$ -	R\$ -
13- TOTAL DAS DESPESAS CUSTEADAS COM FUNDEB - COMPLEMENTAÇÃO DA UNIÃO - VAAF APLICADAS NA EDUCAÇÃO INFANTIL	R\$ 25.434.726,41	R\$ 16.733.915,82	R\$ 15.208.435,89	R\$ -	R\$ -	R\$ -
14- TOTAL DAS DESPESAS CUSTEADAS COM FUNDEB - COMPLEMENTAÇÃO DA UNIÃO - VAAF APLICADAS EM DESPESA DE CAPITAL	R\$ 9.888.392,67	R\$ 2.932.569,01	R\$ 2.875.846,52	R\$ -	R\$ -	R\$ -

INDICADORES - Art. 212-A, inciso XI e § 3º - Constituição Federal ³	VALOR RECORRIDO (j)	VALOR APLICADO (k)	VALOR CONSIDERADO APÓS DEDUÇÕES (l)	% APLICADO ⁴ (m)
15- MÍNIMO DE 70% DO FUNDEB NA REMUNERAÇÃO DOS PROFESSORES DA EDUCAÇÃO BÁSICA	R\$ 180.620.372,34	R\$ 219.397.485,06	R\$ 219.397.485,06	85,03%
16- PERCENTUAL DE 50% DA COMPLEMENTAÇÃO DA UNIÃO AO FUNDEB - VAAF NA EDUCAÇÃO INFANTIL	R\$ 18.611.185,12	R\$ 16.733.915,82	R\$ 16.733.915,82	44,96%
17- MÍNIMO DE 1% DA COMPLEMENTAÇÃO DA UNIÃO AO FUNDEB - VAAF EM DESPESAS DE CAPITAL	R\$ 5.583.355,53	R\$ 2.932.569,01	R\$ 2.932.569,01	7,93%

INDICADOR - Art. 212, § 3º - Lei nº 14.113, de 2020 - (Máximo de 10% de Superávit) ⁵	VALOR MÁXIMO PERMITIDO (n)	VALOR NÃO APLICADO (o)	VALOR NÃO APLICADO APÓS AJUSTE (p)	VALOR NÃO APLICADO EXCEDENTE AO MÁXIMO PERMITIDO (q)	% NÃO APLICADO (r)
18- TOTAL DA RECEITA RECEBIDA E NÃO APLICADA NO EXERCÍCIO	R\$ 25.957.644,88	R\$ 8.998.631,68	R\$ -	R\$ -	

INDICADOR - Art. 212, § 3º - Lei nº 14.113, de 2020 - (Aplicação do Superávit de Exercício Anterior) ⁶	VALOR DE SUPERÁVIT PERMITIDO NO EXERCÍCIO ANTERIOR (s)	VALOR NÃO APLICADO NO EXERCÍCIO ANTERIOR (t)	VALOR DE SUPERÁVIT APLICADO ATÉ O PRIMEIRO QUADRIMESTRE (u)	VALOR APLICADO APÓS O PRIMEIRO QUADRIMESTRE (v)	VALOR TOTAL DE SUPERÁVIT NÃO APLICADO ATÉ O FINAL DO EXERCÍCIO (w)	VALOR DE SUPERÁVIT PERMITIDO NO EXERCÍCIO ANTERIOR NÃO APLICADO NO EXERCÍCIO ATUAL (x)
19- TOTAL DAS DESPESAS CUSTEADAS COM SUPERÁVIT DO FUNDEB	R\$ -	R\$ -	R\$ -	R\$ -	R\$ -	R\$ -
19.1- Total das Despesas custeadas com FUNDEB - Impostos e Transferências de Impostos						
19.2- Total das Despesas custeadas com FUNDEB - Complementação da União (VAAF + VAAF + VAAR)						

DESPESAS COM MANUTENÇÃO E DESENVOLVIMENTO DO ENSINO - MDE - CUSTEADAS COM RECEITA DE IMPOSTOS E COM RECURSOS DO FUNDEB (Por Subfunção)	DOTAÇÃO ATUALIZADA (c)	DESPESAS EMPENHADAS Até o Bimestre (d)	DESPESAS LIQUIDADAS Até o Bimestre (e)	DESPESAS PAGAS Até o Bimestre (f)	INSCRITAS EM RESTOS A PAGAR NÃO PROCESSADOS (g)
20- TOTAL DAS DESPESAS COM AÇÕES TÍPICAS DE MDE CUSTEADAS COM RECEITAS DE IMPOSTOS	R\$ 120.724.712,79	R\$ 113.849.925,98	R\$ 37.208.349,56	R\$ 35.196.372,42	R\$ -
20.1- Educação Infantil					
20.2- Ensino Fundamental					
20.3- Educação de Jovens e Adultos					
20.4- Educação Especial					
20.5- Administração Geral					
20.6- Transporte (Escolar)					
20.7- Outras					

DESPESAS COM MANUTENÇÃO E DESENVOLVIMENTO DO ENSINO - MDE - CUSTEADAS COM RECEITA DE IMPOSTOS E COM RECURSOS DO FUNDEB (Por Área de Atuação) ⁷	DOTAÇÃO ATUALIZADA (c)	DESPESAS EMPENHADAS Até o Bimestre (d)	DESPESAS LIQUIDADAS Até o Bimestre (e)	DESPESAS PAGAS Até o Bimestre (f)	INSCRITAS EM RESTOS A PAGAR NÃO PROCESSADOS (g)
21- TOTAL DAS DESPESAS COM AÇÕES TÍPICAS DE MDE CUSTEADAS COM RECEITAS DE IMPOSTOS E FUNDEB	R\$ 491.082.100,55	R\$ 468.913.503,41	R\$ 288.185.806,50	R\$ 260.715.667,32	R\$ -
21.1- EDUCAÇÃO INFANTIL	R\$ 85.010.152,67	R\$ 83.868.762,19	R\$ 47.534.317,38	R\$ 43.202.303,40	R\$ -
21.1.1- Creche					
21.1.2- Pré-escola	R\$ 85.010.152,67	R\$ 83.868.762,19	R\$ 47.534.317,38	R\$ 43.202.303,40	R\$ -
21.2- ENSINO FUNDAMENTAL	R\$ 408.081.947,88	R\$ 385.044.741,22	R\$ 240.651.489,12	R\$ 217.513.363,92	R\$ -

APURAÇÃO DAS DESPESAS PARA FINS DE LIMITE MÍNIMO CONSTITUCIONAL	VALOR				
--	--------------	--	--	--	--



23. TOTAL DAS DESPESAS DEVIDAS CUSTEADAS COM RECURSOS DE IMPOSTOS = L23(ou c)	R\$	37.208.349,86
23- TOTAL DAS RECEITAS TRANSFERIDAS AO FUNDEB = (d.4)	R\$	61.997.264,92
24. (c) RECEITAS DO FUNDEB NÃO UTILIZADAS NO EXERCÍCIO, EM VALOR SUPERIOR A 10% = L18(g)		
25. (c) SUPÉRÁVIT PERMITIDO NO EXERCÍCIO INDEVIDAMENTE ANTERIOR NÃO APLICADO NO EXERCÍCIO ATUAL = L19 (h)		
26. (c) RESTOS A PAGAR NÃO PROCESSADOS INSCRITOS NO EXERCÍCIO SEM RESPONSABILIDADE FINANCEIRA DE RECURSOS DE IMPOSTOS ¹		
27. (c) CANCELAMENTO, NO EXERCÍCIO, DE RESTOS A PAGAR INSCRITOS COM RESPONSABILIDADE FINANCEIRA DE RECURSOS DE IMPOSTOS VINCULADOS AO ENSINO = (L30.(a)) + L30.(x)(d)		
28. TOTAL DAS DESPESAS PARA FINS DE LIMITE (22 + 23) - (24 + 25 + 26 + 27)	R\$	99.203.614,78

APURAÇÃO DO LIMITE MÍNIMO CONSTITUCIONAL 2.4.3	VALOR EXIGIDO (c)	VALOR APLICADO (a)	% APLICADO (d)
29. APLICAÇÃO EM DEBENEFICÍO DA RECEITA RESULTANTE DE IMPOSTOS	R\$ 133.838.323,94	R\$ 99.205.614,78	18,12%

RESTOS A PAGAR INSCRITOS EM EXERCÍCIOS ANTERIORES DE DESPESAS CONSIDERADAS PARA CUMPRIMENTO DO LIMITE ²	SALDO INICIAL (a)	RP LIQUIDADAS (b)	RP PAGOS (c)	RP CANCELADOS (d)	SALDO FINAL (e) = (a) - (b) - (c) + (d)
30. RESTOS A PAGAR DE DESPESAS COM MDE	R\$	R\$	R\$	R\$	R\$
30.1 - Escolas com Recursos de Impostos e Transferências de Impostos					
30.2 - Escolas com Recursos do FUNDEB - Impostos					
30.3 - Escolas com Recursos do FUNDEB - Complementação da União (VAAT + VAAP + VAAR)					

OUTRAS INFORMAÇÕES PARA CONTROLE		
RECEITAS ADICIONAIS PARA FINANCIAMENTO DO ENSINO	PREVISÃO ATUALIZADA (a)	RECEITAS REALIZADAS Até o Bimestre (b)
31. TOTAL DAS RECEITAS ADICIONAIS PARA FINANCIAMENTO DO ENSINO	R\$ 46.738.516,44	R\$ 25.177.558,32
31.1. RECEITA DE TRANSFERÊNCIAS DO FNDE (INCLUINDO RENDIMENTOS DE APLICAÇÃO FINANCEIRA)	R\$ 46.281.416,06	R\$ 25.136.425,44
31.1.1 - Salário-Educação	R\$ 26.430.316,06	R\$ 18.443.986,31
31.1.2 - PDDE	R\$ 200,00	
31.1.3 - FNAE	R\$ 7.800.000,00	R\$ 5.339.790,99
31.1.4 - FNAE	R\$ 1.324.000,00	R\$ 887.887,28
31.1.5 - Outras Transferências do FNDE	R\$ 10.226.900,00	R\$ 483.489,26
31.2. RECEITA DE TRANSFERÊNCIAS DE CONVÊNIO	R\$	R\$ 40.924,88
31.3. RECEITA DE ROYALTIES DESTINADAS À EDUCAÇÃO	R\$	
31.4. RECEITA DE OPERAÇÕES DE CRÉDITO VINCULADAS À EDUCAÇÃO	R\$	
31.5. OUTRAS RECEITAS PARA FINANCIAMENTO DO ENSINO	R\$ 419.100,00	

OUTRAS DESPESAS COM EDUCAÇÃO (Por Subfunção) ³	DOTAÇÃO ATUALIZADA (c)	DESPESAS EMPENHADAS Até o Bimestre (d)	DESPESAS LIQUIDADAS Até o Bimestre (e)	DESPESAS PAGAS Até o Bimestre (f)	INSCRITAS EM RESTOS A PAGAR NÃO PROCESSADOS (g)
32. TOTAL DAS DESPESAS COM AÇÕES TÍPICAS DE MDE CUSTEADAS COM DEBENEFICÍO RECEITAS	R\$ 51.854.832,12	R\$ 35.456.853,21	R\$ 22.764.763,87	R\$ 21.891.276,14	R\$ -
32.1. EDUCAÇÃO INFANTIL	R\$ 1.249.400,00	R\$ 163.874,21	R\$ 77.169,88	R\$ 77.169,88	
32.2. ENSINO FUNDAMENTAL	R\$ 16.532.886,06	R\$ 8.716.605,93	R\$ 6.655.002,02	R\$ 6.335.095,74	
32.3. ENSINO MÉDIO					
32.4. ENSINO SUPERIOR					
32.5. ENSINO PROFISSIONAL					
32.6. EDUCAÇÃO DE JOVENS E ADULTOS	R\$ 679.200,00	R\$ 76.800,00	R\$ 76.800,00	R\$ 76.800,00	
32.7. EDUCAÇÃO ESPECIAL					
32.8. OUTRAS	R\$ 32.373.416,06	R\$ 26.488.773,07	R\$ 15.955.791,17	R\$ 15.402.210,52	

TOTAL GERAL DAS DESPESAS COM EDUCAÇÃO	DOTAÇÃO ATUALIZADA (c)	DESPESAS EMPENHADAS Até o Bimestre (d)	DESPESAS LIQUIDADAS Até o Bimestre (e)	DESPESAS PAGAS Até o Bimestre (f)	INSCRITAS EM RESTOS A PAGAR NÃO PROCESSADOS (g)
33. TOTAL GERAL DAS DESPESAS COM EDUCAÇÃO (30 + 28 + 32)	R\$ 547.146.516,41	R\$ 584.349.556,62	R\$ 318.958.429,27	R\$ 282.406.943,16	R\$ -
33.1 - Despesas Correntes	R\$ 309.086.639,45	R\$ 477.293.860,49	R\$ 300.102.345,76	R\$ 272.108.964,18	R\$ -
33.1.1 - Pessoal Ativo	R\$ 368.534.859,97	R\$ 368.491.815,24	R\$ 231.569.406,38	R\$ 207.984.332,13	
33.1.2 - Pessoal Inativo					
33.1.3 - Transferências às instituições comunitárias, confessionais ou filantrópicas sem fins lucrativos					
33.1.4 - Outras Despesas Correntes	R\$ 148.551.799,48	R\$ 110.098.015,25	R\$ 68.532.939,18	R\$ 64.123.731,05	
33.2 - Despesas de Capital	R\$ 38.059.877,16	R\$ 26.775.696,13	R\$ 10.848.283,51	R\$ 10.498.879,98	
33.2.1 - Transferências às instituições comunitárias, confessionais ou filantrópicas sem fins lucrativos					
33.2.2 - Outras Despesas de Capital	R\$ 38.059.877,16	R\$ 26.775.696,13	R\$ 10.848.283,51	R\$ 10.498.879,98	

CONTROLE DA DISPONIBILIDADE FINANCEIRA E CONCILIAÇÃO BANCÁRIA	FUNDEB (a)	SALÁRIO EDUCAÇÃO (b)
34. DISPONIBILIDADE FINANCEIRA EM 31 DE DEZEMBRO DE 2024	R\$	R\$ 5.580.167,76
35. (+) INGRESSO DE RECURSOS ATÉ O BIMESTRE (orçamentário)	R\$	R\$ 18.443.986,31
36. (-) PAGAMENTOS EFETUADOS ATÉ O BIMESTRE (orçamentário e restos a pagar)	R\$	R\$ 17.142.395,45
37. (=) DISPONIBILIDADE FINANCEIRA ATÉ O BIMESTRE	R\$	R\$ 6.881.758,62
38. (+) AJUSTES POSITIVOS (RETENÇÕES E OUTROS VALORES EXTRAORÇAMENTÁRIOS)	R\$	
39. (-) AJUSTES NEGATIVOS (OUTROS VALORES EXTRAORÇAMENTÁRIOS)	R\$	
40. (=) SALDO FINANCEIRO CONCILIADO (Saldo Bancário)	R\$	R\$ 6.881.758,62

MUNICÍPIO VITÓRIA DA CONQUISTA - BA
RELATÓRIO RESUMIDO DA EXECUÇÃO ORÇAMENTÁRIA
DEMONSTRATIVO DAS RECEITAS E DESPESAS COM AÇÕES E SERVIÇOS PÚBLICOS DE SAÚDE
ORÇAMENTO FISCAL E DA SEGURIDADE SOCIAL
4º BIMESTRE DE 2025 - JULHO A AGOSTO DE 2025
RREO - ANEXO XII (LC nº 141/2012 art.35)

STN/SICONFI

1,00

RECEITAS RESULTANTES DE IMPOSTOS E TRANSFERÊNCIAS CONSTITUCIONAIS E LEGAIS	PREVISÃO INICIAL	PREVISÃO ATUALIZADA (a)	RECEITAS REALIZADAS	
			Até o Bimestre (b)	% (b/a) x 100
RECEITA DE IMPOSTOS (I)	438.255.224,08	438.255.224,08	216.641.172,71	49,43
Receita Resultante do Imposto Predial e Territorial Urbano - IPTU	92.869.827,03	92.869.827,03	62.421.803,23	67,21
Receita Resultante do Imposto sobre Serviços de Qualquer Natureza - ITBI	62.850.070,62	62.850.070,62	23.549.272,38	37,47
Receita Resultante do Imposto sobre Serviços de Qualquer Natureza - ISS	218.835.177,08	218.835.177,08	99.875.218,21	45,64
Receita Resultante do Imposto sobre a Renda e Proventos de Qualquer Natureza Retido na Fonte - IRRF	63.700.149,35	63.700.149,35	30.794.878,89	48,34
RECEITA DE TRANSFERÊNCIAS CONSTITUCIONAIS E LEGAIS (II)	563.439.359,60	563.439.359,60	310.810.795,13	55,16
Cota-Parte FPM	236.415.081,22	236.415.081,22	128.552.651,27	54,38
Cota-Parte ITR	140.882,85	140.882,85	43.448,90	30,84
Cota-Parte IPVA	68.677.042,60	68.677.042,60	38.584.578,73	56,18
Cota-Parte ICMS	256.691.762,42	256.691.762,42	142.805.645,70	55,63
Cota-Parte IPI - Exportação	1.514.590,51	1.514.590,51	824.470,53	54,44
Outras Transferências ou Compensações Financeiras Provenientes de Impostos e Transferências Constitucionais				
TOTAL DAS RECEITAS RESULTANTES DE IMPOSTOS E TRANSFERÊNCIAS CONSTITUCIONAIS E LEGAIS - (III) = (I) + (II)	1.001.694.583,68	1.001.694.583,68	527.451.967,84	52,66

DESPESAS COM AÇÕES E SERVIÇOS PÚBLICOS DE SAÚDE (ASPS) - POR SUBFUNÇÃO E CATEGORIA ECONÔMICA	DOTAÇÃO INICIAL	DOTAÇÃO ATUALIZADA (c)	DESP EMPENHADAS		DESP LIQUIDADAS		DESP PAGAS	
			Até o Bimestre (d)	% (d/c)x100	Até o Bimestre (e)	% (e/c)x100	Até o Bimestre (f)	% (f/c)x100
ATENÇÃO BÁSICA (IV)	57.303.308,47	48.610.305,47	44.034.784,66	92,47	22.661.370,87	46,61	22.621.570,87	46,53



Despesas Correntes	53.072.000,00	44.786.000,00	44.770.500,00	99,97	22.497.086,21	50,23	22.457.286,21	50,14
Despesas de Capital	4.321.308,42	3.833.305,42	164.284,66	4,29	164.284,61	4,29	164.284,61	4,29
ASSISTÊNCIA HOSPITALAR E AMBULATORIAL (V)	24.292.000,00	34.702.503,00	34.112.733,46	98,30	30.238.211,01	87,14	26.280.180,67	75,73
Despesas Correntes	24.292.000,00	34.236.500,00	34.006.730,46	99,33	30.232.208,01	88,30	26.280.180,67	76,76
Despesas de Capital		466.003,00	106.003,00	22,75	6.003,00	1,29		
SUPORTE PROFILÁTICO E TERAPÊUTICO (VI)	5.585.000,00	5.424.000,00	4.080.708,52	75,23	2.703.202,47	49,84	2.261.443,62	41,69
Despesas Correntes	5.580.000,00	5.419.000,00	4.080.708,52	75,30	2.703.202,47	49,88	2.261.443,62	41,73
Despesas de Capital	5.000,00	5.000,00						
VIGILÂNCIA SANITÁRIA (VII)	3.200.000,00	3.205.000,00	3.200.000,00	99,84	1.500.405,40	46,81	1.500.405,40	46,81
Despesas Correntes	3.200.000,00	3.200.000,00	3.200.000,00	100,00	1.500.405,40	46,89	1.500.405,40	46,89
Despesas de Capital		5.000,00						
VIGILÂNCIA EPIDEMIOLÓGICA (VIII)	16.890.000,00	17.298.000,00	17.148.424,32	99,14	7.930.817,68	45,85	7.927.144,18	45,83
Despesas Correntes	16.890.000,00	17.281.000,00	17.148.424,32	99,23	7.930.817,68	45,89	7.927.144,18	45,87
Despesas de Capital		17.000,00						
ALIMENTAÇÃO E NUTRIÇÃO (IX)								
Despesas Correntes								
Despesas de Capital								
OUTRAS SUBFUNÇÕES (X)	70.725.711,12	71.444.711,12	69.073.980,21	96,68	32.573.605,52	45,59	30.844.036,08	43,17
Despesas Correntes	66.711.000,00	67.430.000,00	65.696.863,26	97,43	30.233.559,91	44,84	28.521.807,42	42,30
Despesas de Capital	4.014.711,12	4.014.711,12	3.377.116,95	84,12	2.340.045,61	58,29	2.322.228,66	57,84
TOTAL (XI) = (IV + V + VI + VII + VIII + IX + X)	178.086.019,54	180.693.519,54	172.550.631,17	95,49	97.607.612,90	54,02	91.434.780,77	50,60

APURAÇÃO DO CUMPRIMENTO DO LIMITE MÍNIMO PARA APLICAÇÃO EM ASPS				DESPESAS EMPENHADAS	DESPESAS LIQUIDADAS	DESPESAS PAGAS
				(d)	(e)	(f)
Total das Despesas com ASPS (XII) = (XI)				172.550.631,17	97.607.612,90	91.434.780,77
(-) Restos a Pagar Não Processados Inscritos Indevidamente no Exercício sem Disponibilidade Financeira (XIII)						
(-) Despesas Custeadas com Recursos Vinculados à Parcela do Percentual Mínimo que não foi Aplicada em ASPS em Exercícios Anteriores (XIV)						
(-) Despesas Custeadas com Disponibilidade de Caixa Vinculada aos Restos a Pagar Cancelados (XV)						
(=) VALOR APLICADO EM ASPS (XVI) = (XII - XIII - XIV - XV)				172.550.631,17	97.607.612,90	91.434.780,77
Despesa Mínima a ser Aplicada em ASPS (XVII) = (III) x 15% (LC 141/2012)						79.117.795,18
Despesa Mínima a ser Aplicada em ASPS (XVII) = (III) x % (Lei Orgânica Municipal)						
Diferença entre o Valor Aplicado e a Despesa Mínima a ser Aplicada (XVIII) = (XVI (d ou e) - XVII)				93.432.835,99	18.489.817,72	12.316.985,59
Limite não Cumprido (XIX) = (XVIII) (Quando valor for inferior a zero)						
PERCENTUAL DA RECEITA DE IMPOSTOS E TRANSFERÊNCIAS CONSTITUCIONAIS E LEGAIS APLICADO EM ASPS (XVI / III) * 100 (mínimo de 15% conforme LC nº 141/2012 ou % da Lei Orgânica Municipal)				32,71	18,51	

CONTROLE DO VALOR REFERENTE AO PERCENTUAL MÍNIMO NÃO CUMPRIDO EM EXERCÍCIOS ANTERIORES PARA FINS DE APLICAÇÃO DOS RECURSOS VINCULADOS CONFORME ARTIGOS 25 E 26 DA LC 141/2012 LIMITE	LIMITE NÃO CUMPRIDO				
	Saldo Inicial (no exercício atual)	Despesas Custeadas no Exercício de Referência			Saldo Final (não aplicado)'
		Empenhadas (i)	Liquidadas (j)	Pagas (k)	
	(h)				(l) = (h - (i ou j))
Diferença de limite não cumprido em 2025 (saldo final = XIXd)					
Diferença de limite não cumprido em 2024 (saldo inicial igual ao saldo final do demonstrativo do exercício anterior)					
Diferença de limite não cumprido em Exercícios Anteriores (saldo inicial igual ao saldo final do demonstrativo do exercício anterior)					
TOTAL DA DIFERENÇA DE LIMITE NÃO CUMPRIDO EM EXERCÍCIOS ANTERIORES (XX)					

EXECUÇÃO DE RESTOS A PAGAR										
EXERCÍCIO DO EMPENHO'	Valor Mínimo para aplicação em ASPS (m)	Valor aplicado em ASPS no (n)	Valor aplicado além do limite (o) = (n - m), se < 0, então (o) = 0	Total inscrito em RP no exercício (p)	RPNP Inscritos Indevidamente no Exercício sem Disponibilidade Financeira q = (XIII d)	Valor inscrito em RP considerado no Limite (r) = (p - (o + q)) se < 0, então (r) = (0)	Total de RP pagos (s)	Total de RP a pagar (t)	Total de RP cancelados ou prescritos (u)	Diferença entre o valor aplicado além do limite e o total de RP (v) = ((o + q) - (u))
Empenhos de 2025	79.117.795,18	97.607.612,90	18.489.817,72	81.115.850,40			30.829.811,72	81.115.850,40	9.169,65	18.489.817,72
Empenhos de 2024	108.105.091,14	109.965.042,85	1.859.951,71	35.559.791,14		33.699.839,00	4.720.809,77	5.883.093,68	8.345.336,97	1.850.782,06
Empenhos de 2023	91.404.589,97	131.032.020,90	39.627.430,93	73.951.432,50		34.324.002,00	59.723.001,85			31.282.093,96
Empenhos de 2022	84.969.221,93	111.583.193,93	26.613.972,00	44.029.164,64		17.415.193,00	40.196.348,06		3.832.816,58	22.781.155,42
Empenhos de 2021 e anteriores	359.419.947,05	3.390.559.144,15	3.031.139.197,10	224.528.995,15			177.661.777,84		46.867.217,31	2.984.271.979,79

Sistema de Administração de Finanças Públicas		Page 1 of 3	
MUNICÍPIO VITÓRIA DA CONQUISTA - BA			STN/SICONFI
RELATÓRIO RESUMIDO DA EXECUÇÃO ORÇAMENTÁRIA			
DEMONSTRATIVO DAS RECEITAS E DESPESAS COM AÇÕES E SERVIÇOS PÚBLICOS DE SAÚDE			
ORÇAMENTO FISCAL E DA SEGURIDADE SOCIAL			
4º BIMESTRE DE 2025 - JULHO A AGOSTO DE 2025			
RREO- ANEXO XII (LC nº 141/2012 art.35)			1,00
TOTAL DOS RESTOS A PAGAR CANCELADOS OU PRESCRITOS ATÉ O FINAL DO EXERCÍCIO ATUAL QUE AFETARAM O CUMPRIMENTO DO LIMITE (XXI) (soma dos saldos negativos da coluna "v")			
TOTAL DOS RESTOS A PAGAR CANCELADOS OU PRESCRITOS ATÉ O FINAL DO EXERCÍCIO ANTERIOR QUE AFETARAM O CUMPRIMENTO DO LIMITE (XXII) (valor informado no demonstrativo do exercício anterior)			
TOTAL DOS RESTOS A PAGAR CANCELADOS OU PRESCRITOS NO EXERCÍCIO ATUAL QUE AFETARAM O CUMPRIMENTO DO LIMITE (XXIII) = (XXI - XXII) (Artigo 24 § 1º e 2º da LC 141/2012)			



CONTROLE DE RESTOS A PAGAR CANCELADOS OU PRESCRITOS CONSIDERADOS PARA FINS DE APLICAÇÃO DA DISPONIBILIDADE DE CAIXA CONFORME ARTIGO 24§ 1º e 2º DA LC 141/2012 RESTOS	RESTOS A PAGAR CANCELADOS OU PRESCRITOS				
	Saldo Inicial (w)	Despesas Custeadas no Exercício de Referência			Saldo Final (não aplicado) ¹ (aa) = (w - (x ou y))
		Empenhadas (x)	Liquidadas (y)	Pagas (z)	
Restos a pagar cancelados ou prescritos em 2025 a serem compensados (XXIV) (saldo inicial = XXIII)					
Restos a pagar cancelados ou prescritos em 2024 a serem compensados (XXV) (saldo inicial igual ao saldo final do demonstrativo do exercício anterior)					
Restos a pagar cancelados ou prescritos em exercícios anteriores a serem compensados (XXVI) (saldo inicial igual ao saldo final do demonstrativo do exercício anterior)					
TOTAL DE RESTOS A PAGAR CANCELADOS OU PRESCRITOS A COMPENSAR (XXVII)					

RECEITAS ADICIONAIS PARA O FINANCIAMENTO DA SAÚDE NÃO COMPUTADAS NO CÁLCULO DO MÍNIMO	PREVISÃO INICIAL	PREVISÃO ATUALIZADA (a)	RECEITAS REALIZADAS	
			Até o Bimestre (b)	% (b/a) x 100
RECEITAS DE TRANSFERÊNCIAS PARA A SAÚDE (XXVIII)	264.797.000,00	264.797.000,00	151.577.160,74	57,24
Provenientes da União	254.997.000,00	254.997.000,00	143.643.053,79	56,33
Provenientes dos Estados	9.800.000,00	9.800.000,00	7.934.106,95	80,96
Provenientes de Outros Municípios				
RECEITA DE OPERAÇÕES DE CRÉDITO INTERNAS E EXTERNAS VINCULADAS A SAÚDE (XXIX)				
OUTRAS RECEITAS (XXX)			59,23	
TOTAL DE RECEITAS ADICIONAIS PARA FINANCIAMENTO DA SAÚDE (XXXI) = (XXVIII + XXIX + XXX)	264.797.000,00	264.797.000,00	151.577.219,97	57,24

DESPESAS COM SAÚDE NÃO COMPUTADAS NO CÁLCULO DO MÍNIMO	DOTAÇÃO INICIAL	DOTAÇÃO ATUALIZADA (c)	DESP. EMPENHADAS		DESP. LIQUIDADAS		DESP. PAGAS	
			Até o Bimestre (d)	% (d/c)x100	Até o Bimestre (e)	% (e/c)x100	Até o Bimestre (f)	% (f/c)x100
ATENÇÃO BÁSICA (XXXII)	82.635.000,00	90.071.000,00	72.651.581,63	80,66	41.634.809,69	46,22	41.429.231,88	46,00
Despesas Correntes	59.400.000,00	66.836.000,00	57.979.594,86	86,75	40.306.988,81	60,31	40.113.191,00	60,02
Despesas de Capital	23.235.000,00	23.235.000,00	14.671.986,77	63,15	1.327.820,88	5,71	1.316.040,88	5,66
ASSISTÊNCIA HOSPITALAR E AMBULATORIAL (XXXIII)	177.890.000,00	168.295.500,00	150.168.577,73	89,23	92.433.239,10	54,92	89.595.289,48	53,24
Despesas Correntes	164.690.000,00	155.095.500,00	147.107.652,23	94,85	92.190.407,42	59,44	89.352.457,80	57,61
Despesas de Capital	13.200.000,00	13.200.000,00	3.060.925,50	23,19	242.831,68	1,84	242.831,68	1,84
SUPORTE PROFILÁTICO E TERAPÊUTICO (XXXIV)	5.010.000,00	5.171.000,00	4.357.592,62	84,27	2.226.818,41	43,06	1.634.534,91	31,61
Despesas Correntes	5.010.000,00	5.171.000,00	4.357.592,62	84,27	2.226.818,41	43,06	1.634.534,91	31,61
Despesas de Capital								
VIGILÂNCIA SANITÁRIA (XXXV)	234.000,00	234.000,00						
Despesas Correntes	234.000,00	234.000,00						
Despesas de Capital								
VIGILÂNCIA EPIDEMIOLÓGICA (XXXVI)	9.236.000,00	8.845.000,00	7.938.911,80	89,76	5.023.835,44	56,80	4.957.621,75	56,05
Despesas Correntes	9.236.000,00	8.845.000,00	7.938.911,80	89,76	5.023.835,44	56,80	4.957.621,75	56,05
Despesas de Capital								
ALIMENTAÇÃO E NUTRIÇÃO (XXXVII)								
Despesas Correntes								
Despesas de Capital								
OUTRAS SUBFUNÇÕES (XXXVIII)	5.700.000,00	5.481.000,00	5.396.910,73	98,47	3.852.053,15	70,28	3.452.953,54	63,00
Despesas Correntes	5.700.000,00	5.481.000,00	5.396.910,73	98,47	3.852.053,15	70,28	3.452.953,54	63,00
Despesas de Capital								
TOTAL DAS DESPESAS NÃO COMPUTADAS NO CÁLCULO DO MÍNIMO (XXXIX) = (XXXII + XXXIII + XXXIV + XXXV + XXXVI + XXXVII + XXXVIII)	280.705.000,00	278.097.500,00	240.513.574,51	86,49	145.170.755,79	52,20	141.069.631,56	50,73

DESPESAS TOTAIS COM SAÚDE	DOTAÇÃO INICIAL	DOTAÇÃO ATUALIZADA (c)	DESP. EMPENHADAS		DESP. LIQUIDADAS		DESP. PAGAS	
			Até o Bimestre (d)	% (d/c)x100	Até o Bimestre (e)	% (e/c)x100	Até o Bimestre (f)	% (f/c)x100
ATENÇÃO BÁSICA (XL) = (IV + XXXII)	140.028.308,42	138.690.305,42	117.586.366,29	28,47	64.296.180,51	26,48	64.050.802,70	27,55
ASSISTÊNCIA HOSPITALAR E AMBULATORIAL (XLI) = (V + XXXIII)	202.182.000,00	202.998.003,00	184.281.311,19	44,61	122.671.450,11	50,53	115.875.470,15	49,84
SUPORTE PROFILÁTICO E TERAPÊUTICO (XLII) = (VI + XXXIV)	10.595.000,00	10.595.000,00	8.438.301,14	2,04	4.930.020,88	2,03	3.895.978,53	1,68
VIGILÂNCIA SANITÁRIA (XLIII) = (VII + XXXV)	3.434.000,00	3.439.000,00	3.200.000,00	0,77	1.500.405,40	0,62	1.500.405,40	0,65
VIGILÂNCIA EPIDEMIOLÓGICA (XLIV) = (VIII + XXXVI)	26.126.000,00	26.143.000,00	25.087.336,12	6,07	12.954.653,12	5,34	12.884.765,93	5,54
ALIMENTAÇÃO E NUTRIÇÃO (XLV) = (XIX + XXXVII)								
OUTRAS SUBFUNÇÕES (XLVI) = (X + XXXVIII)	76.425.711,12	76.925.711,12	74.470.890,94	18,03	36.425.658,67	15,00	34.296.989,62	14,75
TOTAL DAS DESPESAS COM SAÚDE (XLVII) = (XI + XXXIX)	458.791.019,54	458.791.019,54	413.064.205,68	100,00	242.778.368,69	100,00	232.504.412,33	100,00

FONTE: Sistema de Administração de Finanças Públicas, Unidade Responsável: Ações Da Administração Fazendária E Execução Orçamentária, Emissão: 29/09/2025 , às 09:33:23



MUNICÍPIO VITÓRIA DA CONQUISTA - BA

RELATÓRIO RESUMIDO DA EXECUÇÃO ORÇAMENTÁRIA

DEMONSTRATIVO DAS RECEITAS E DESPESAS COM AÇÕES E SERVIÇOS PÚBLICOS DE SAÚDE

ORÇAMENTO FISCAL E DA SEGURIDADE SOCIAL

4º BIMESTRE DE 2025 - JULHO A AGOSTO DE 2025

RREO - ANEXO XII (LC nº 141/2012 art.35)

1,00



Sistema de Administração de Finanças Públicas
PREFEITURA MUNICIPAL DE VITÓRIA DA CONQUISTA
RELATÓRIO RESUMIDO DA EXECUÇÃO ORÇAMENTÁRIA
DEMONSTRATIVO DAS RECEITAS E DESPESAS COM AÇÕES E SERVIÇOS PÚBLICOS DE SAÚDE
ORÇAMENTOS FISCAL E DA SEGURIDADE SOCIAL
4º BIMESTRE DE 2025 - JULHO A AGOSTO DE 2025
RR/EO – ANEXO XII (LC nº 141/2012 art.35)

Page 3 of 3

R\$ 1,00

DESPESAS COM AÇÕES E SERVIÇOS PÚBLICOS DE SAÚDE (ASPS) – POR SUBFUNÇÃO E CATEGORIA ECONÔMICA EXECUTADAS EM CONSÓRCIO PÚBLICO CONSÓRCIO PÚBLICO INTERFEDERATIVO DE SAÚDE REGIÃO DE VITÓRIA DA CONQUISTA/ATAPETINGA	VALORES TRANSFERIDOS POR CONTRATO DE RATEIO (a)	DESPESAS EMPENHADAS		DESPESAS LIQUIDADAS		DESPESAS PAGAS		Inscritas em Restos a Pagar não Processados (e)
		Até o bimestre (b)	% (b/a) x 100	Até o bimestre (c)	% (c/a) x 100	Até o bimestre (d)	% (d/c) x 100	
ATENÇÃO BÁSICA (I)	0,00	0,00	0,00	0,00	0,00	0,00	0,00	0,00
Despesas Correntes								
Despesas de Capital								
ASSISTÊNCIA HOSPITALAR E AMBULATORIAL (II)	717.478,81	0,00	0,00	0,00	0,00	0,00	0,00	0,00
Despesas Correntes	717.478,81							
Despesas de Capital								
SUORTE PROFILÁTICO E TERAPÊUTICO (III)	0,00	0,00	0,00	0,00	0,00	0,00	0,00	0,00
Despesas Correntes								
Despesas de Capital								
VIGILÂNCIA SANITÁRIA (IV)	0,00	0,00	0,00	0,00	0,00	0,00	0,00	0,00
Despesas Correntes								
Despesas de Capital								
VIGILÂNCIA EPIDEMIOLÓGICA (V)	0,00	0,00	0,00	0,00	0,00	0,00	0,00	0,00
Despesas Correntes								
Despesas de Capital								
ALIMENTAÇÃO E NUTRIÇÃO (VI)	0,00	0,00	0,00	0,00	0,00	0,00	0,00	0,00
Despesas Correntes								
Despesas de Capital								
OUTRAS SUBFUNÇÕES (VII)	44.723,09	0,00	0,00	0,00	0,00	0,00	0,00	0,00
Despesas Correntes	44.723,09							
Despesas de Capital								
TOTAL DAS DESPESAS COM ASPS EXECUTADAS EM CONSÓRCIO PÚBLICO (VIII) = (I + II + III + IV + V + VI + VII)	762.201,90	0,00	0,00	0,00	0,00	0,00	0,00	0,00

DEDUÇÕES DA DESPESA COM ASPS	DESPESAS EMPENHADAS	DESPESAS LIQUIDADAS	DESPESAS PAGAS
	(d)	(e)	(f)
Restos a Pagar Não Processados Inscritos Indevidamente no Exercício sem Disponibilidade Financeira (IX)			
Despesas Custeadas com Recursos Vinculados à Parcela do Percentual Mínimo que não foi Aplicada em ASPS em Exercícios Anteriores (X)			
Despesas Custeadas com Disponibilidade de Caixa Vinculada aos Restos a Pagar Cancelados (XI)			
VALOR APLICADO EM ASPS (XII) = (VIII - IX - X - XI)	0,00	0,00	0,00



PREFEITURA MUNICIPAL DE VITÓRIA DA CONQUISTA
RELATÓRIO RESUMIDO DA EXECUÇÃO ORÇAMENTÁRIA
DEMONSTRATIVO DAS PARCERIAS PÚBLICO-PRIVADAS
ORÇAMENTOS FISCAL E DA SEGURIDADE SOCIAL
4º BIMESTRE - JULHO A AGOSTO DE 2025

RREO - Anexo 13 (Lei nº 11.079, de 30.12.2004, arts. 22, 25 e 28)

Em reais

IMPACTOS DAS CONTRATAÇÕES DE PPP	SALDO TOTAL EM 31 DE DEZEMBRO DO EXERCÍCIO ANTERIOR		REGISTROS EFETUADOS EM <EXERCÍCIO>								
			No bimestre			Até o Bimestre					
TOTAL DE ATIVOS											
Ativos Constituídos pela SPE											
TOTAL DE PASSIVOS											
Obrigações decorrentes de Ativos Constituídos pela SPE											
Provisões de PPP											
Outros Passivos											
ATOS POTENCIAIS PASSIVOS											
Obrigações Contratuais											
Riscos não Provisoriados											
Garantias Concedidas											
Outros Passivos Contingentes											
DESPESAS DE PPP	EXERCÍCIO ANTERIOR	EXERCÍCIO CORRENTE	<EC + 1>	<EC + 2>	<EC + 3>	<EC + 4>	<EC + 5>	<EC + 6>	<EC + 7>	<EC + 8>	<EC + 9>
DO ENTE FEDERADO, EXCETO ESTATAIS NÃO DEPENDENTES (I) = (I.1 + I.2)											
Contratadas (I.1)											
...											
A contratar (I.2)											
...											
DAS ESTATAIS NÃO-DEPENDENTES (II) = (II.1 + II.2)											
Contratadas (II.1)											
...											
A contratar (II.2)											
...											
TOTAL DAS DESPESAS DE PPP (III) = (I + II)											
RECEITA CORRENTE LÍQUIDA (RCL) (IV)	1.374.054.291,71	1.427.599.557,23									
TOTAL DAS DESPESAS CONSIDERADAS PARA O LIMITE (I)											
TOTAL DAS DESPESAS CONSIDERADAS PARA O LIMITE / RCL (%) (V) = (I / IV)											

FONTE: Sistema de Informações Orçamentárias e Financeiras

NOTA:
MUNICIPAL DE VITÓRIA DA CONQUISTA

RELATÓRIO RESUMIDO DA EXECUÇÃO ORÇAMENTÁRIA
DEMONSTRATIVO SIMPLIFICADO DO RELATÓRIO RESUMIDO DA EXECUÇÃO ORÇAMENTÁRIA
ORÇAMENTOS FISCAL E DA SEGURIDADE SOCIAL
4º BIMESTRE DE 2024 - JULHO A AGOSTO DE 2025

RREO - Anexo 14 (LRF, Art. 48)

Em Reais

BALANÇO ORÇAMENTÁRIO	Até o Bimestre
RECEITAS	
Previsão Inicial	1.891.049.856,47
Previsão Atualizada	1.891.549.856,47
Receitas Realizadas	970.314.468,65
Déficit Orçamentário	
Saldos de Exercícios Anteriores (Utilizados para Créditos Adicionais)	8.064.951,26
DESPESAS	
Dotação Inicial	1.891.145.856,47
Dotação Atualizada	1.899.710.807,73
Despesas Empenhadas	1.535.289.065,94
Despesas Liquidadas	991.907.431,13
Despesas Pagas	914.891.303,50
Superávit Orçamentário	
DESPESAS POR FUNÇÃO/SUBFUNÇÃO	Até o Bimestre
Despesas Empenhadas	1.535.289.065,94
Despesas Liquidadas	991.907.431,13
RECEITA CORRENTE LÍQUIDA - RCL	Até o Bimestre
Receita Corrente Líquida	1.427.599.557,23
Receita Corrente Líquida Ajustada para Cálculo dos Limites de Endividamento	1.427.599.557,23
Receita Corrente Líquida Ajustada para Cálculo dos Limites da Despesa com Pessoal	1.401.251.177,23



RECEITAS E DESPESAS DO REGIME PRÓPRIO DE PREVIDÊNCIA DOS SERVIDORES E DO SISTEMA DE PROTEÇÃO SOCIAL DOS MILITARES		Até o Bimestre		
Fundo em Capitalização (PLANO PREVIDENCIÁRIO) Receitas Previdenciárias Realizadas Despesas Previdenciárias Empenhadas Despesas Previdenciárias Liquidadas Despesas Previdenciárias Pagas Resultado Previdenciário Fundo em Repartição (PLANO FINANCEIRO) Receitas Previdenciárias Realizadas Despesas Previdenciárias Empenhadas Despesas Previdenciárias Liquidadas Despesas Previdenciárias Pagas Resultado Previdenciário Sistema de Proteção Social dos Militares - Inativos e Pensionistas Receitas Realizadas Despesas Empenhadas Despesas Liquidadas Despesas Pagas Resultado Associado às Pensões e aos Inativos Militares				
RESULTADOS PRIMÁRIO E NOMINAL	Meta Fixada no Anexo de Metas Fiscais da LDO (a)	Resultado Apurado Até o Bimestre (b)	% em Relação à Meta (b/a)	
Resultado Primário - Acima da Linha	78.164.976,42	65.722.798,31	84,08%	
Resultado Nominal - Abaixo da Linha	2.572.607,84	70.625.942,78	2745,31%	
RESTOS A PAGAR A PAGAR POR PODER E MINISTÉRIO PÚBLICO	Inscrição	Cancelamento Até o Bimestre	Pagamento Até o Bimestre	Saldo a Pagar
RESTOS A PAGAR PROCESSADOS	24.857.294,27	0,00	24.824.597,32	32.696,95
Poder Executivo	24.784.514,42	0,00	24.751.817,47	32.696,95
Poder Legislativo	72.779,85	0,00	72.779,85	0,00
Poder Judiciário				0,00
Ministério Público				0,00
Defensoria Pública				0,00
RESTOS A PAGAR NÃO-PROCESSADOS	13.716.822,71	9.169,65	7.970.139,52	5.737.513,54
Poder Executivo	12.953.157,29		7.219.013,72	5.734.143,57
Poder Legislativo	763.665,42	9.169,65	751.125,80	3.369,97
Poder Judiciário				0,00
Ministério Público				0,00
Defensoria Pública				0,00
TOTAL	38.574.116,98	9.169,65	32.794.736,84	5.770.210,49
DESPESAS COM MANUTENÇÃO E DESENVOLVIMENTO DO ENSINO	Valor Apurado Até o Bimestre	Limites Constitucionais Anuais		
		% Mínimo a Aplicar no Exercício	% Aplicado Até o Bimestre	
Mínimo Anual de 25% das Receitas de Impostos na Manutenção e Desenvolvimento do Ensino	99.205.614,78	25%	18,52%	
Mínimo Anual de 70% do FUNDEB na Remuneração dos Profissionais da Educação Básica	219.397.485,06	70%	85,03%	
Percentual de 50% da Complementação da União ao FUNDEB (VAAT) na Educação Infantil	16.733.915,82	50%	44,96%	
Mínimo de 15% da Complementação da União ao FUNDEB (VAAT) em Despesas de Capital	2.952.569,01	15%	7,93%	



RECEITAS DE OPERAÇÕES DE CRÉDITO E DESPESAS DE CAPITAL	Valor Apurado no Exercício		Saldo não realizado	
Receita de Operação de Crédito	0,00		87.488.000,00	
Despesa de Capital Líquida	68.269.516,48		164.054.340,71	
PROJEÇÃO ATUARIAL DOS REGIMES DE PREVIDÊNCIA E DO SISTEMA DE PROTEÇÃO SOCIAL DOS MILITARES	Exercício	10º Exercício	20º Exercício	35º Exercício
Fundo em Capitalização (Plano Previdenciário)				
Receitas Previdenciárias				
Despesas Previdenciárias				
Resultado Previdenciário				
Fundo em Repartição (Plano Financeiro)				
Receitas Previdenciárias				
Despesas Previdenciárias				
Resultado Previdenciário				
Pensões e Inativos Militares				
Receitas de Contribuições				
Despesas com Pensões e Inativos				
Resultado Associado às Pensões e aos Inativos Militares				
RECEITA DA ALIENAÇÃO DE ATIVOS E APLICAÇÃO DOS RECURSOS	Valor Apurado no Exercício		Saldo a Realizar	
Receitas da Alienação de Ativos	374.550,00		-	
Aplicação dos Recursos da Alienação de Ativos	24.861,20		-	
DESPESAS COM AÇÕES E SERVIÇOS PÚBLICOS DE SAÚDE	Valor apurado Até o Bimestre	Limite Constitucional Anual		
		% Mínimo a Aplicar no Exercício	% Aplicado Até o Bimestre	
Despesas com Ações e Serviços Públicos de Saúde executadas com recursos de impostos	97.607.612,90	15%	18,51%	
DESPESAS DE CARÁTER CONTINUADO DERIVADAS DE PPP	Valor Apurado no Exercício Corrente			
Total das Despesas Consideradas para o Limite / RCL (%)				

FONTE: Sistema de administração de Finanças Públicas

NOTA:

DEMONSTRATIVO PUBLICADO NO DIÁRIO OFICIAL DO MUNICÍPIO

Link: <https://dom.pmvc.ba.gov.br/>

PREFEITURA MUNICIPAL DE VITÓRIA DA CONQUISTA
RELATÓRIO DE GESTÃO FISCAL
DEMONSTRATIVO DA DESPESA COM PESSOAL
ORÇAMENTOS FISCAL E DA SEGURIDADE SOCIAL
2º QUADRIMESTRE 2025 - JANEIRO A AGOSTO DE 2025

RGF - ANEXO I (Portaria STN nº 72/2012, art. 11, I)

R\$ 1,00

DESPESA COM PESSOAL EXECUTADA EM CONSÓRCIOS PÚBLICOS Consórcio Interfederativo de Saúde da Região de Vitória da Conquista e Itapetinga	VALORES TRANSFERIDOS POR CONTRATO DE RATEIO	DESPESAS EXECUTADAS (Últimos 12 Meses)		
		LIQUIDADAS (a)	INSCRITAS EM RESTOS A PAGAR NÃO PROCESSADOS ¹ (b)	TOTAL (c = a + b)
DESPESA BRUTA COM PESSOAL (I)	475.586,23	R\$ -	R\$ -	R\$ -
Pessoal Ativo	475.586,23			R\$ -
Outras despesas de pessoal decorrentes de contratos de terceirização ou de contratação de forma indireta (§ 1º do art. 18 da LRF)				R\$ -
Despesa com Pessoal não Executada Orçamentariamente				R\$ -
DESPESAS NÃO COMPUTADAS (§ 1º do art. 19 da LRF) (II)	0,00	R\$ -	R\$ -	R\$ -
Indenizações por Demissão e Incentivos à Demissão Voluntária e Deduções Constitucionais				R\$ -
Decorrentes de Decisão Judicial de período anterior ao da apuração				R\$ -
Despesas de Exercícios Anteriores de período anterior ao da apuração				R\$ -
DESPESA TOTAL COM PESSOAL - DTP (III) = (I - II)	R\$ 475.586,23	R\$ -	R\$ -	R\$ -

FONTE: Sistema De Administração de Finanças Públicas